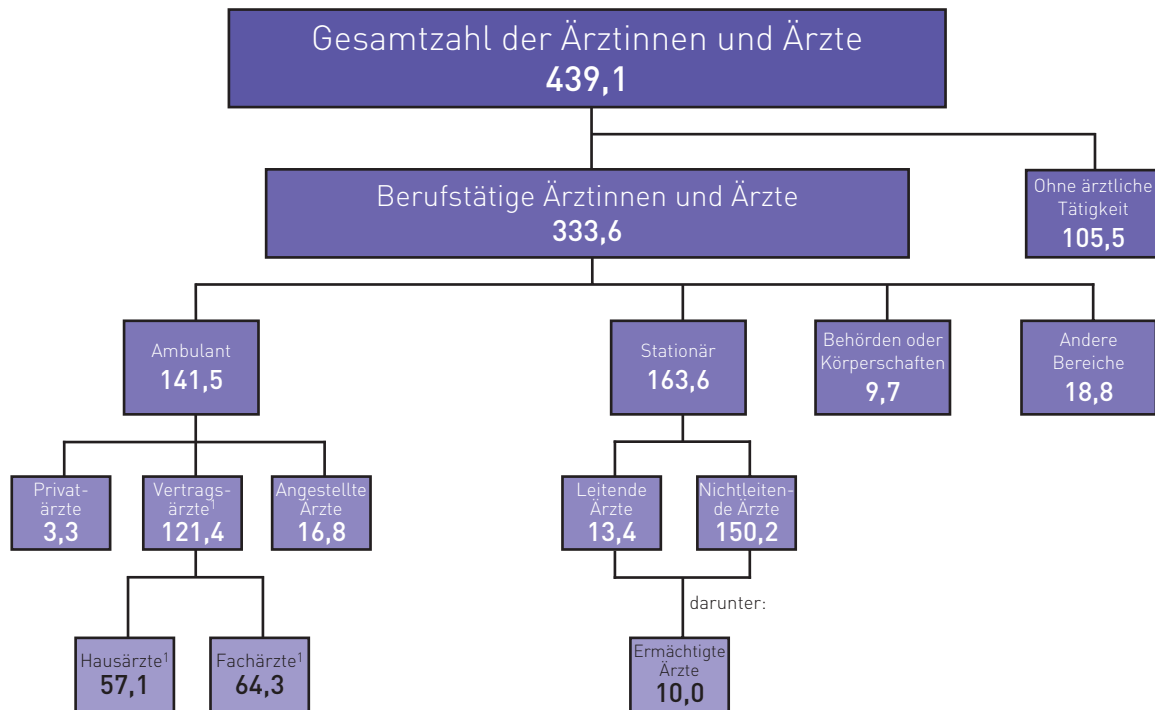


Abbildung 1: Struktur der Ärzteschaft 2010 (Zahlen in Tausend)



Quelle: Statistik der BÄK und der KBV

1 einschließlich Partner-Ärzten

Abbildung 2: Arztdichte in Deutschland zum 31.12.2010  
(Einwohner je berufstätigem Arzt)

Berufstätige Ärzte:

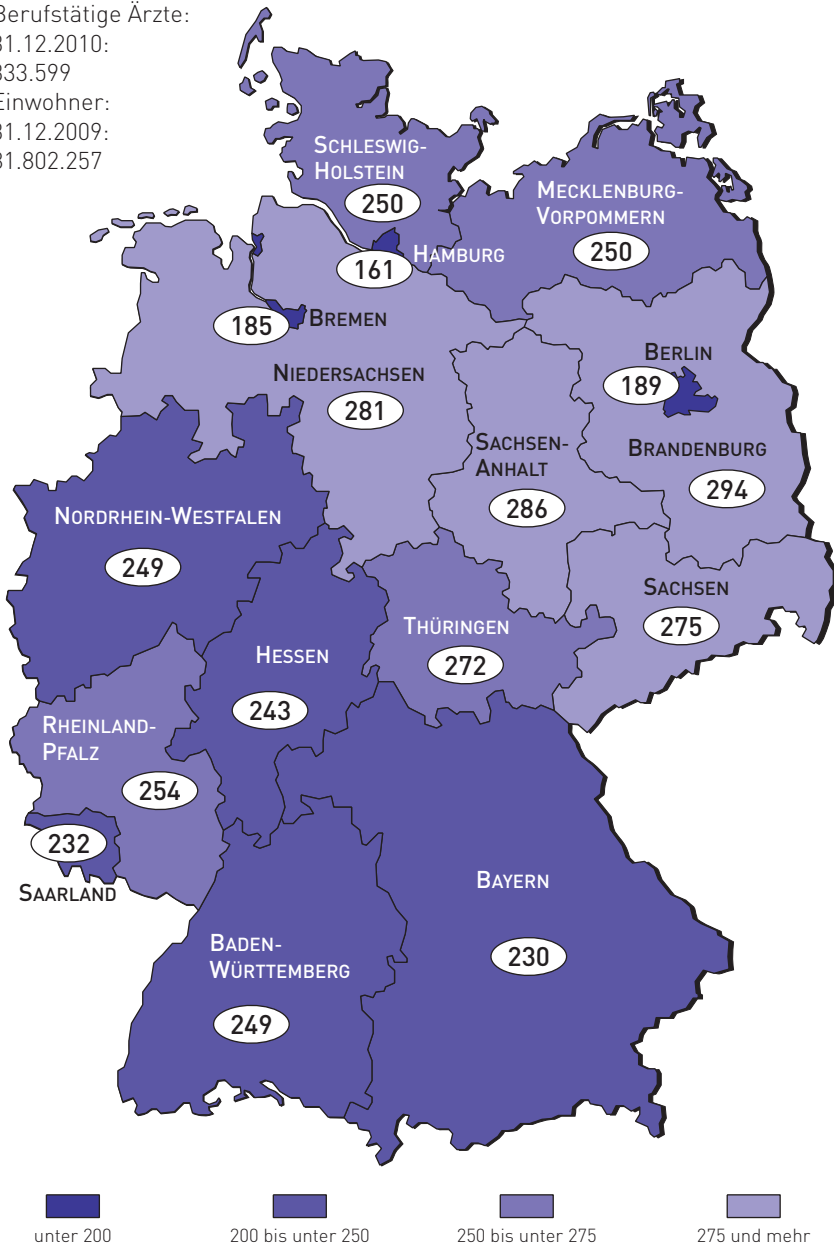
31.12.2010:

333.599

Einwohner:

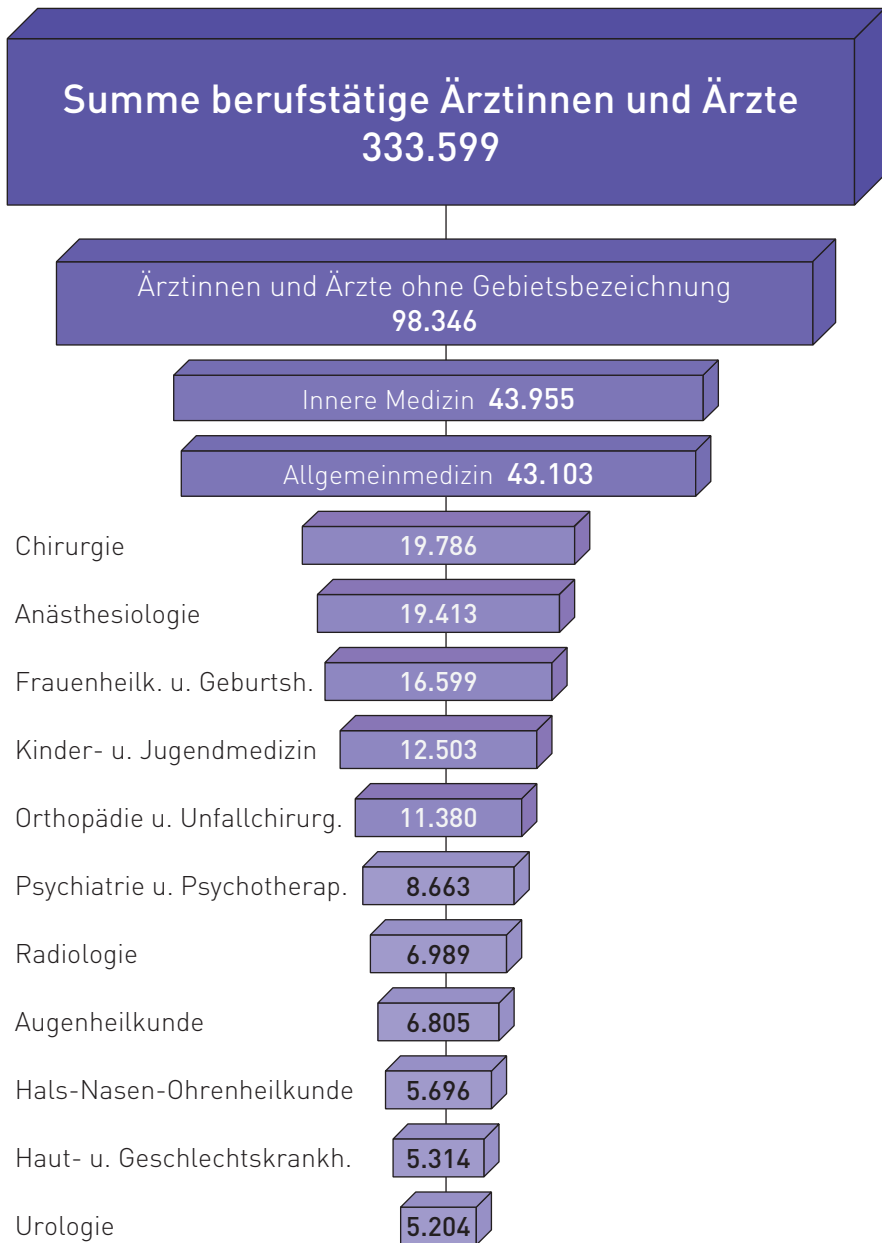
31.12.2009:

81.802.257



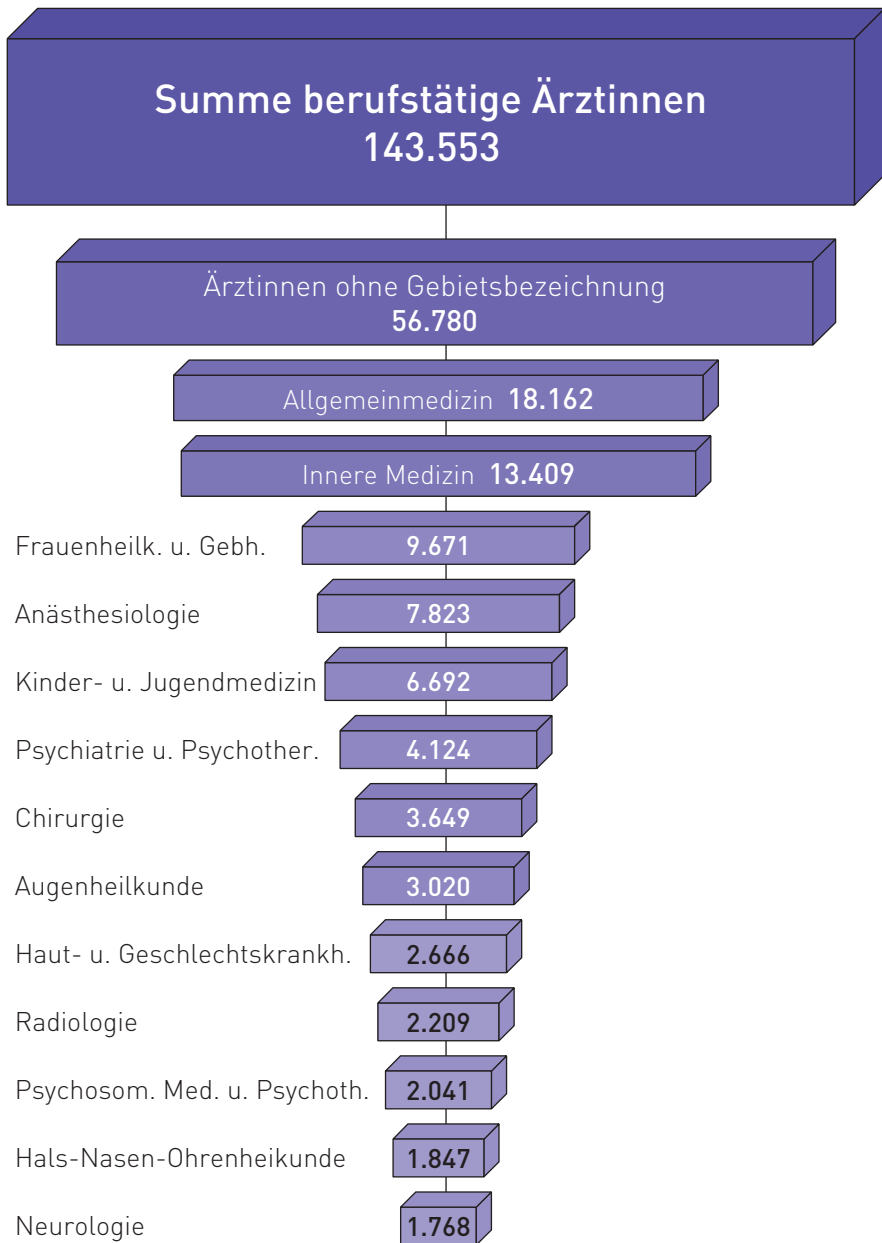
Quelle: Statistik der BÄK, Statistisches Bundesamt

Abbildung 3: Berufstätige Ärztinnen und Ärzte nach Arztgruppen zum 31.12.2010



Quelle: Statistik der BÄK

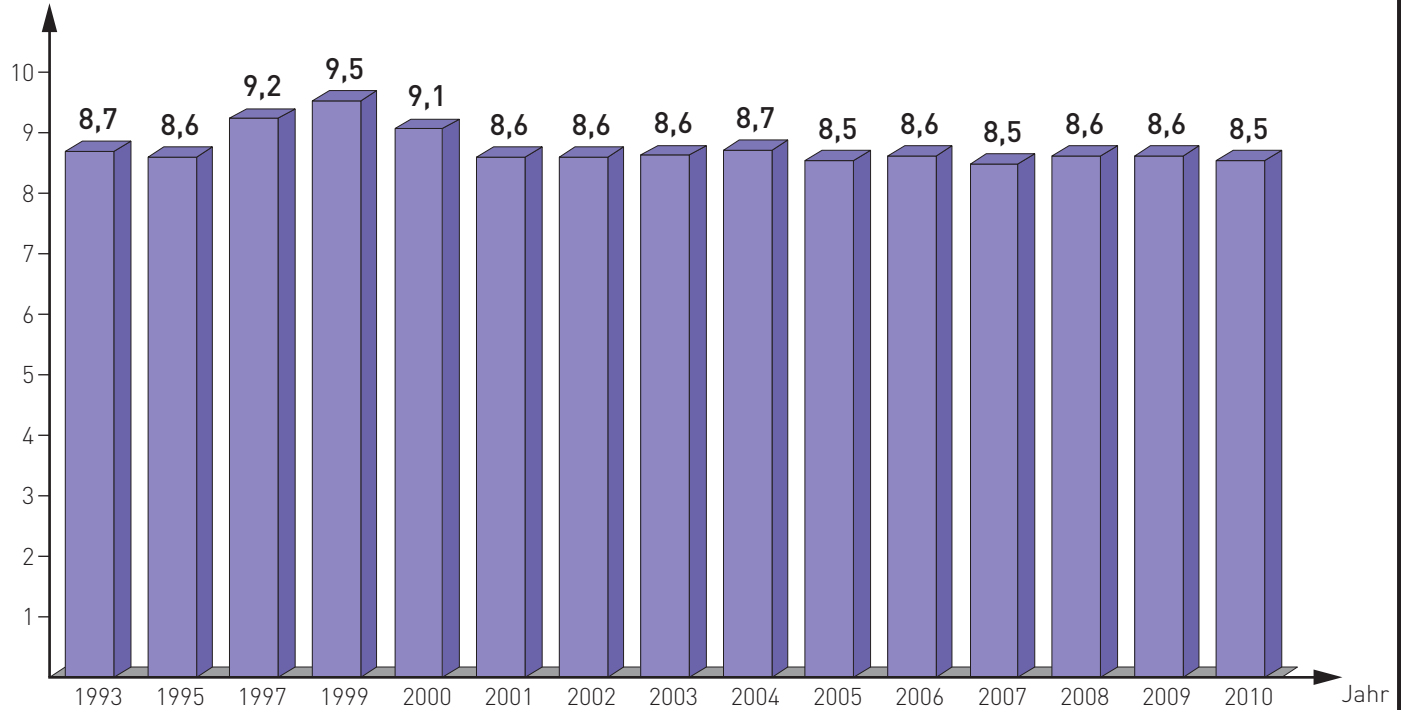
Abbildung 4: Berufstätige Ärztinnen nach Arztgruppen zum 31.12.2010



Quelle: Statistik der BÄK

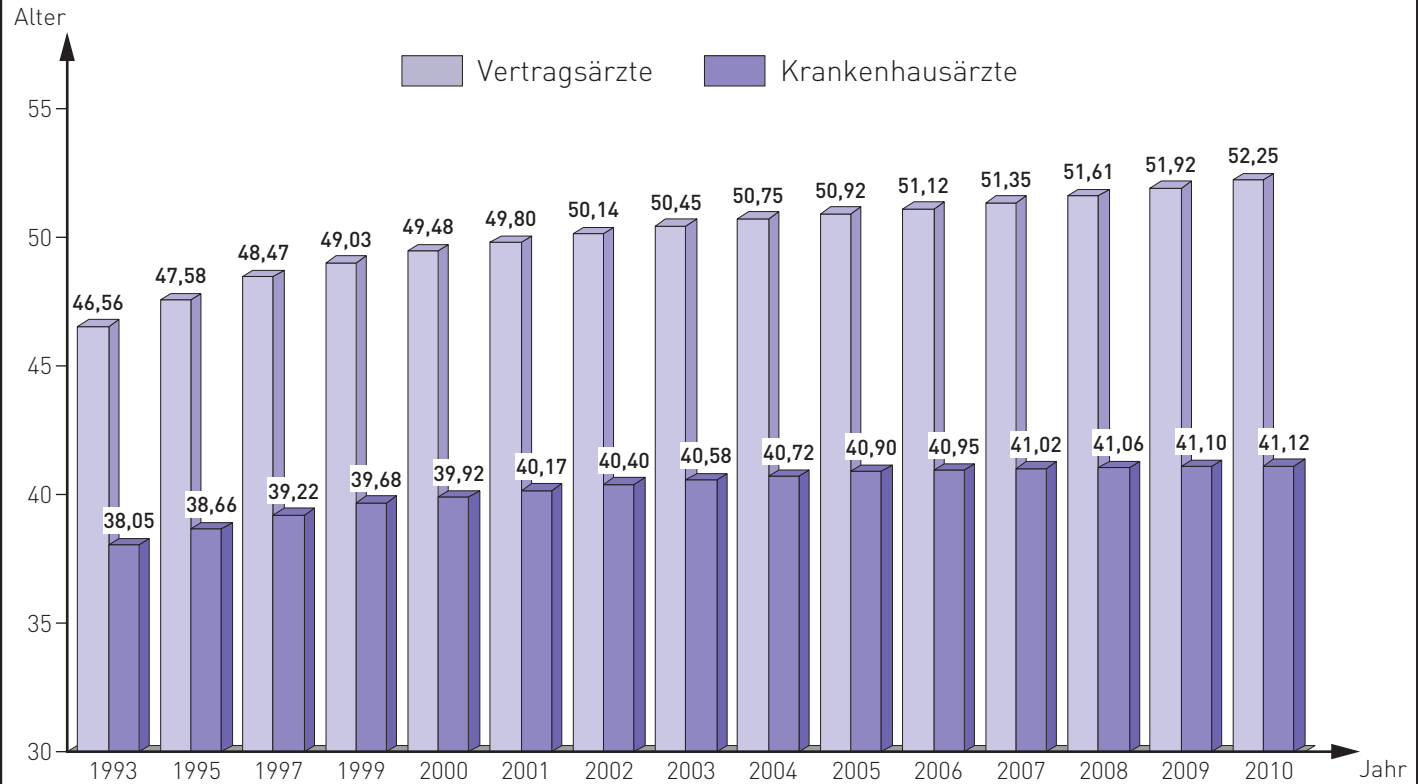
Abbildung 5: Anteil der berufstätigen Ärzte, die in Behörden/Körperschaften und sonstigen Bereichen tätig sind

Anteil in Prozent



Quelle: Statistik der BÄK

Abbildung 6: Durchschnittsalter der Ärzte

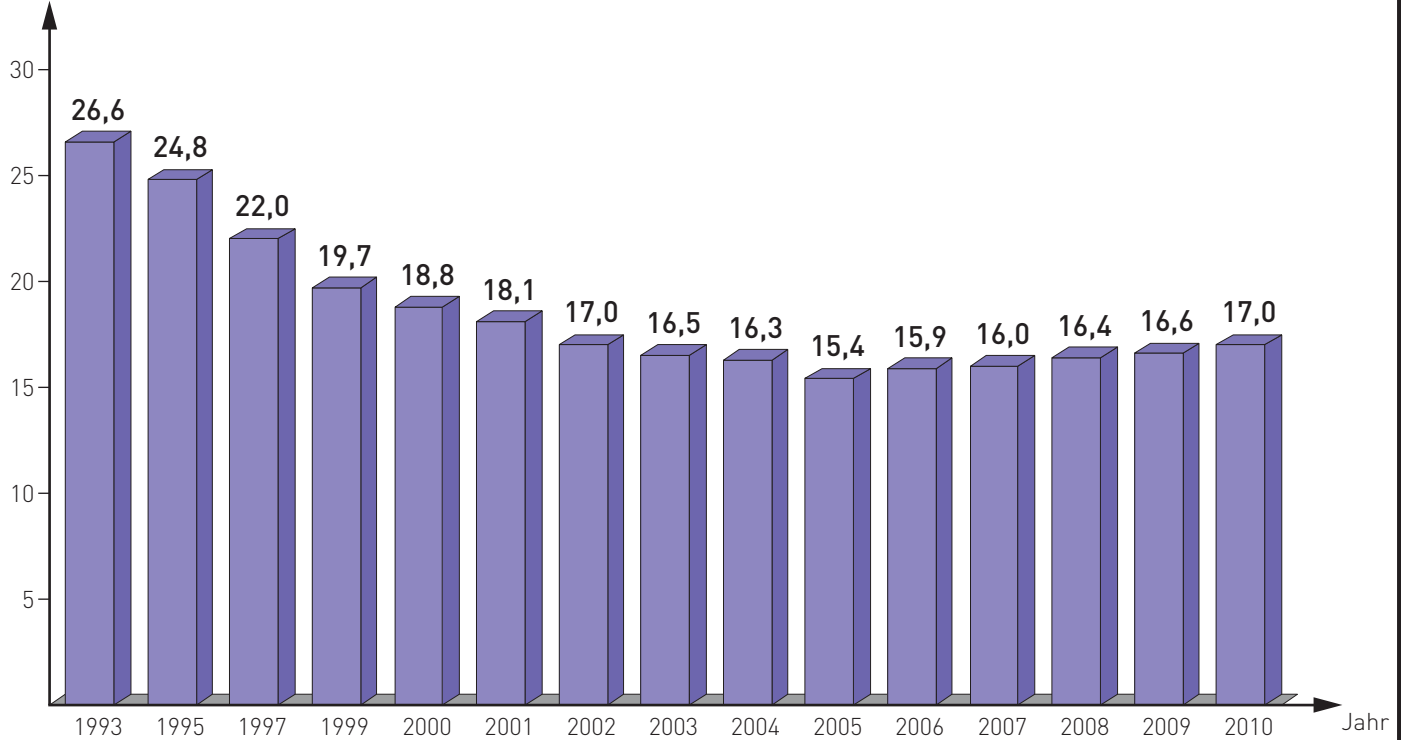


Quelle: Statistik der BÄK und der KBV

Basis: Unter 69-jährige Ärzte

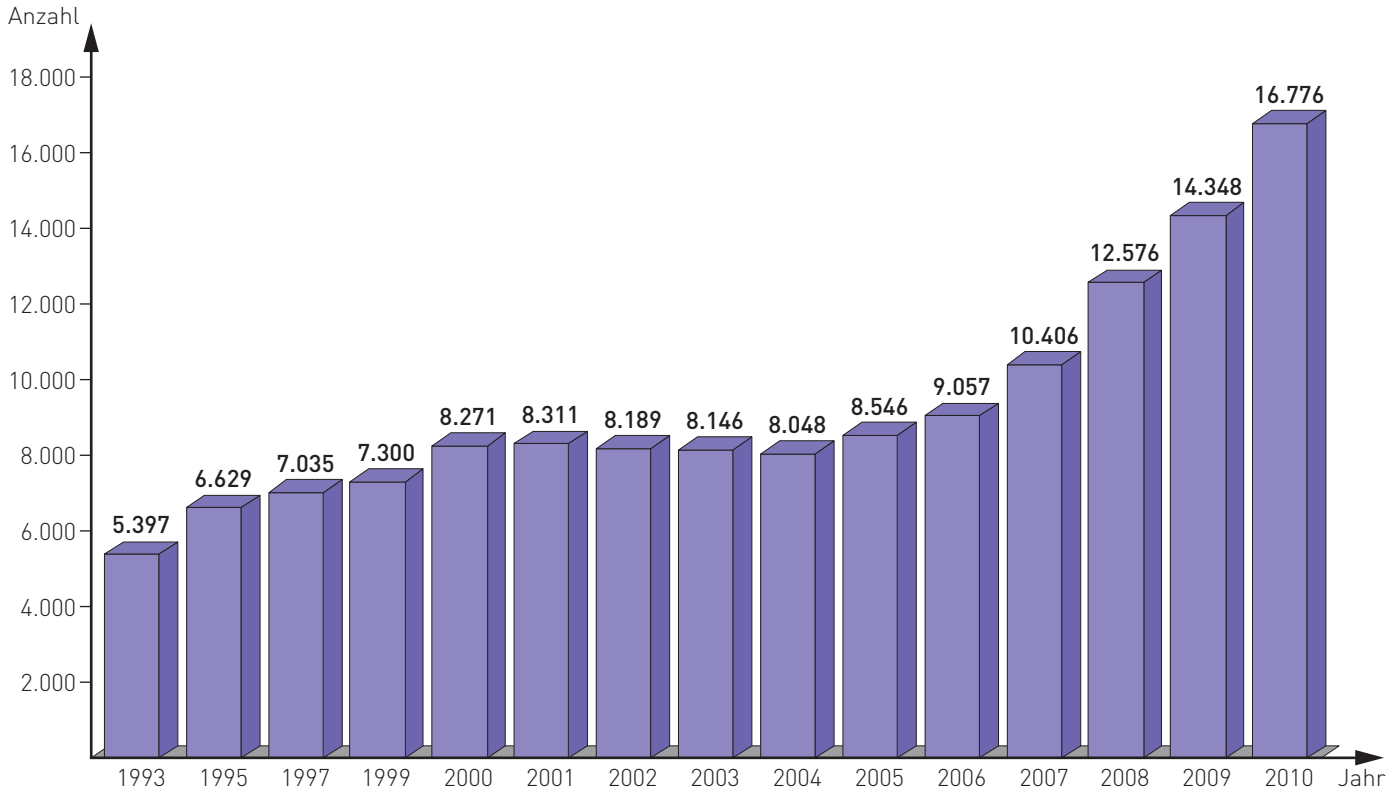
Abbildung 7: Anteil der unter 35-jährigen Ärzte an allen berufstätigen Ärzten

Anteil in Prozent



Quelle: Statistik der BÄK

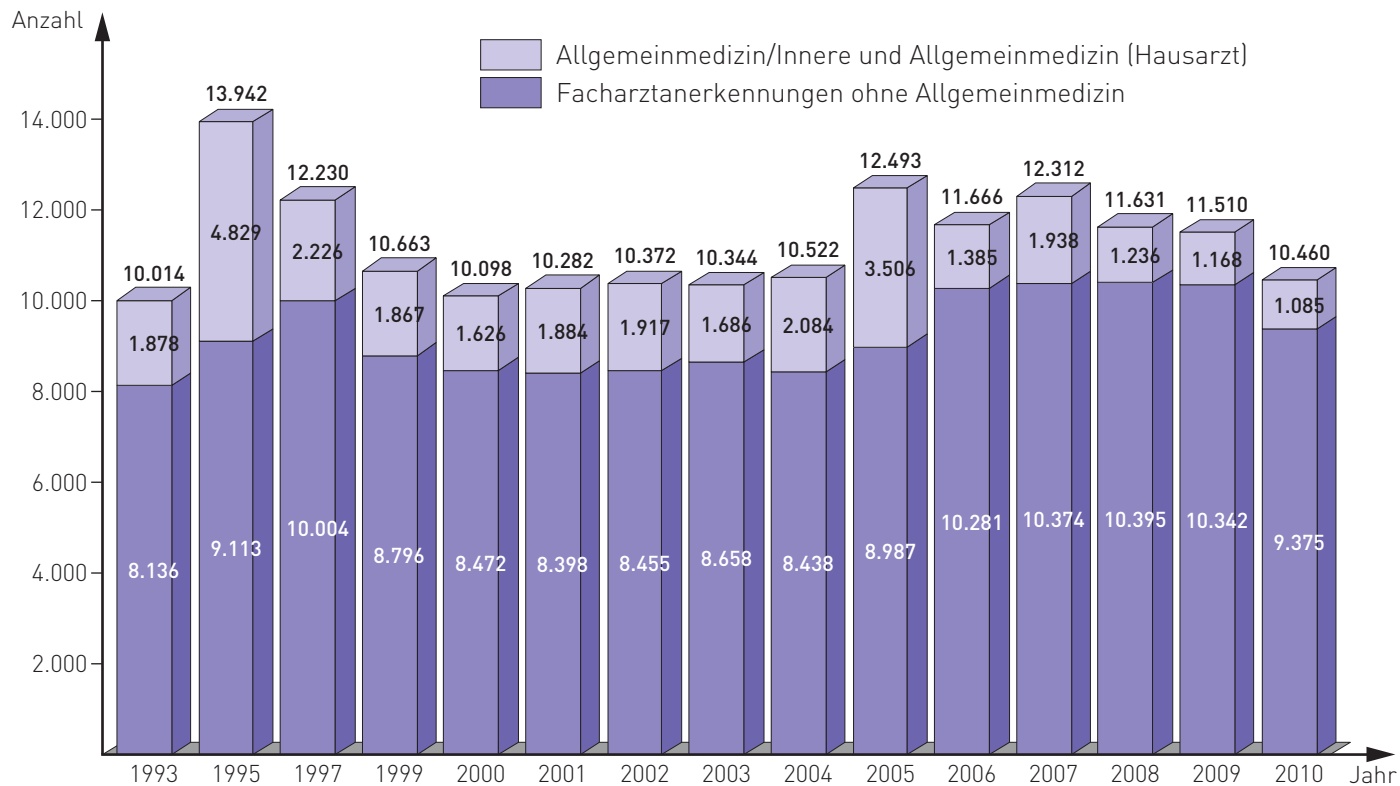
Abbildung 8: Entwicklung der im ambulanten Bereich angestellten Ärzte



Quelle: Statistik der BÄK



Abbildung 9: Entwicklung der Zahl der Facharztanerkennungen



Quelle: Statistik der BÄK

**Tabelle 1: Entwicklung der Arztzahlen nach ärztlichen Tätigkeitsbereichen seit 1960**

Stichtag (jeweils 31. 12.)	Berufstätige Ärzte		Ärztliche Tätigkeitsbereiche			Ohne ärztliche Tätigkeit	Registrierte Ärzte insges. (Spalte 1+6)
	insgesamt (Sp. 3+4+5)	Einwohner je Arzt	ambulant	stationär	in anderen Bereichen		
0	1	2	3	4	5	6	7
1960	92.806	786					
1970	133.011	587					
1980	173.346	452					
1990	237.750	335	92.289	118.087	27.374	51.420	289.170
1991	244.238	329	99.825	121.247	23.166	53.565	297.803
1992	251.877	321	104.462	124.111	23.304	56.117	307.994
1993	259.981	313	112.773	124.591	22.617	57.756	317.737
1994	267.186	305	115.087	129.143	22.956	59.574	326.760
1995	273.880	299	117.578	132.736	23.566	61.468	335.348
±% zum Vorj.	2,5	-2,1	2,2	2,8	2,7	3,2	2,6
1996	279.335	294	119.560	135.341	24.434	64.221	343.556
±% zum Vorj.	2,0	-1,7	1,7	2,0	3,7	4,5	2,4
1997	282.737	290	121.990	134.637	26.110	68.117	350.854
±% zum Vorj.	1,2	-1,1	2,0	-0,5	6,9	6,1	2,1
1998	287.032	286	124.621	135.840	26.571	70.695	357.727
±% zum Vorj.	1,5	-1,5	2,2	0,9	1,8	3,8	2,0
1999	291.171	282	125.981	137.466	27.724	72.225	363.396
±% zum Vorj.	1,4	-1,3	1,1	1,2	4,3	2,2	1,6
2000	294.676	279	128.488	139.477	26.711	74.643	369.319
±% zum Vorj.	1,2	-1,1	2,0	1,5	-3,7	3,3	1,6
2001	297.893	277	129.986	142.310	25.597	77.332	375.225
±% zum Vorj.	1,1	-0,9	1,2	2,0	-4,2	3,6	1,6
2002	301.060	274	131.329	143.838	25.893	80.282	381.342
±% zum Vorj.	1,1	-0,9	1,0	1,1	1,2	3,8	1,6
2003	304.117	271	132.349	145.536	26.232	84.084	388.201
±% zum Vorj.	1,0	-1,0	0,8	1,2	1,3	4,7	1,8
2004	306.435	269	133.365	146.357	26.713	87.997	394.432
±% zum Vorj.	0,8	-0,8	0,8	0,6	1,8	4,7	1,6
2005	307.577	268	134.798	146.511	26.268	92.985	400.562
±% zum Vorj.	0,4	-0,4	1,1	0,1	-1,7	5,7	1,6
2006	311.230	264	136.105	148.322	26.803	95.744	406.974
±% zum Vorj.	1,2	-1,3	1,0	1,2	2,0	3,0	1,6
2007	314.912	261	137.538	150.644	26.730	98.784	413.696
±% zum Vorj.	1,2	-1,3	1,1	1,6	-0,3	3,2	1,7
2008	319.697	257	138.330	153.799	27.568	101.989	421.686
±% zum Vorj.	1,5	-1,8	0,6	2,1	3,1	3,2	1,9
2009	325.945	251	139.612	158.223	28.110	103.981	429.926
±% zum Vorj.	2,0	-2,2	0,9	2,9	2,0	2,0	2,0
2010	333.599	245	141.461	163.632	28.506	105.491	439.090
±% zum Vorj.	2,3	-2,3	1,3	3,4	1,4	1,5	2,1

**Quelle:** Statistik der BÄK, Statistisches Bundesamt (1960 bis 1980)

**Anmerkung:** In Spalte 5 sind wehrdienstleistende Ärzte, Ärzte bei Behörden und Körperschaften sowie in Industrie und Forschung ärztlich tätige Ärzte erfasst. 1990 sind hier auch Praxisassistenten ausgewiesen.

**Tabelle 2: Ärztinnen und Ärzte nach Landesärztekammern und ärztlichen Tätigkeitsbereichen am 31.12.2010**

Landesärztekammer	Gesamt			Dar.:	Berufstätig			Davon:				
	Anzahl	Veränderung zum Vorjahr	Anteil am Bundesgebiet	ohne ärztliche Tätigkeit	Anzahl	Veränderung zum Vorjahr	Anteil am Bundesgebiet	ambulant	darunter: niedergelassen	stationär	in Behörd., Körpersch. u.a.	in sonstigen Bereichen
	absolut	in Prozent	in Prozent	absolut	absolut	in Prozent	in Prozent	absolut	absolut	absolut	absolut	absolut
0	1	2	3	4	5	6	7	8	9	10	11	12
Baden-Württemberg	57.960	2,4	13,2	14.764	43.196	3,1	12,9	18.531	16.431	20.993	1.245	2.427
Bayern	72.462	2,0	16,5	18.152	54.310	2,8	16,3	24.478	21.438	24.944	1.280	3.608
Berlin	27.705	1,8	6,3	9.521	18.184	1,0	5,5	7.443	5.952	8.180	772	1.789
Brandenburg	11.798	2,1	2,7	3.256	8.542	1,2	2,6	3.508	3.287	4.436	225	373
Bremen	4.570	1,1	1,0	994	3.576	1,5	1,1	1.485	1.355	1.762	100	229
Hamburg	13.734	3,9	3,1	2.713	11.021	3,7	3,3	4.413	3.587	5.220	461	927
Hessen	31.653	2,2	7,2	6.669	24.984	2,4	7,5	10.471	9.276	11.837	637	2.039
Mecklenburg-Vorpommern	9.200	2,2	2,1	2.587	6.613	2,8	2,0	2.499	2.336	3.485	129	500
Niedersachsen	35.483	2,0	8,1	7.292	28.191	1,8	8,5	12.580	11.349	13.250	960	1.401
Nordrhein	53.225	2,1	12,1	12.040	41.185	2,3	12,3	17.160	15.098	21.200	692	2.133
Rheinland-Pfalz	18.818	1,6	4,3	3.022	15.796	2,0	4,7	6.634	5.936	7.376	760	1.026
Saarland	5.532	1,8	1,3	1.119	4.413	1,9	1,3	1.806	1.559	2.346	138	123
Sachsen	21.014	2,9	4,8	5.857	15.157	2,7	4,5	6.341	5.578	8.039	311	466
Sachsen-Anhalt	10.940	1,9	2,5	2.689	8.251	1,5	2,5	3.259	2.925	4.544	309	139
Schleswig-Holstein	15.169	2,1	3,5	3.839	11.330	1,8	3,4	4.888	4.267	5.531	471	440
Thüringen	11.149	2,2	2,5	2.881	8.268	2,1	2,5	3.325	2.935	4.514	267	162
Westfalen-Lippe	38.678	1,7	8,8	8.096	30.582	2,1	9,2	12.640	11.376	15.975	927	1.040
Bundesgebiet insgesamt	439.090	2,1	100,0	105.491	333.599	2,3	100,0	141.461	124.685	163.632	9.684	18.822

**Tabelle 3: Ärztinnen und Ärzte nach Bezeichnungen und ärztlichen Tätigkeitsbereichen am 31.12.2010**

Bezeichnungen	Berufstätig (Spalte 2+5+8 +10)	Ambulant			Stationär			Behörden, Körper- schaften u.a.		Sonstige Berei- che	Ohne ärztliche Tätig- keit	Insgesamt  (Sp. 1+11)
		insgesamt	davon:		insgesamt	darunter:		insgesamt	darunter: Sanitäts- offiziere			
			nieder- gelassen	an- gestellt		leitend	gleich- zeitig in Praxis					
0	1	2	3	4	5	6	7	8	9	10	11	12
<b>Ohne Gebietsbezeichnung</b>	<b>98.346</b>	<b>13.700</b>	<b>8.841</b>	<b>4.859</b>	<b>74.504</b>	<b>175</b>	<b>54</b>	<b>3.387</b>	<b>1.144</b>	<b>6.755</b>	<b>30.661</b>	<b>129.007</b>
Ohne Facharztbezeichnung	93.203	9.297	4.643	4.654	74.214	162	49	3.270	1.141	6.422	29.117	122.320
Praktische Ärztin/Praktischer Arzt (EWG-Recht)	5.143	4.403	4.198	205	290	13	5	117	3	333	1.544	6.687
<b>Allgemeinmedizin</b>	<b>43.103</b>	<b>37.565</b>	<b>34.893</b>	<b>2.672</b>	<b>2.321</b>	<b>106</b>	<b>39</b>	<b>1.282</b>	<b>365</b>	<b>1.935</b>	<b>13.247</b>	<b>56.350</b>
Allgemeinmedizin	41.783	36.474	34.098	2.376	2.174	106	38	1.267	362	1.868	13.055	54.838
Innere und Allgemeinmedizin (Hausarzt)	1.046	848	558	290	135		1	9	2	54	85	1.131
Praktische Ärztin/Praktischer Arzt	274	243	237	6	12			6	1	13	107	381
<b>Anästhesiologie</b>	<b>19.413</b>	<b>3.455</b>	<b>2.998</b>	<b>457</b>	<b>14.648</b>	<b>1.301</b>	<b>282</b>	<b>289</b>	<b>115</b>	<b>1.021</b>	<b>4.590</b>	<b>24.003</b>
Anästhesiologie	19.318	3.440	2.984	456	14.574	1.291	282	286	115	1.018	4.551	23.869
Anästhesiologie und Intensivtherapie	95	15	14	1	74	10		3		3	39	134
<b>Anatomie</b>	<b>100</b>	<b>4</b>	<b>2</b>	<b>2</b>	<b>71</b>	<b>18</b>		<b>12</b>	<b>2</b>	<b>13</b>	<b>79</b>	<b>179</b>
Anatomie	100	4	2	2	71	18		12	2	13	79	179
<b>Arbeitsmedizin</b>	<b>2.821</b>	<b>355</b>	<b>281</b>	<b>74</b>	<b>265</b>	<b>42</b>	<b>5</b>	<b>387</b>	<b>23</b>	<b>1.814</b>	<b>1.486</b>	<b>4.307</b>
Arbeitshygiene	4							2		2	47	51
Arbeitsmedizin	2.817	355	281	74	265	42	5	385	23	1.812	1.439	4.256
<b>Augenheilkunde</b>	<b>6.805</b>	<b>5.680</b>	<b>5.103</b>	<b>577</b>	<b>888</b>	<b>119</b>	<b>41</b>	<b>37</b>	<b>22</b>	<b>200</b>	<b>2.469</b>	<b>9.274</b>
Augenheilkunde	6.805	5.680	5.103	577	888	119	41	37	22	200	2.469	9.274
<b>Biochemie</b>	<b>50</b>	<b>1</b>	<b>1</b>		<b>31</b>	<b>8</b>	<b>1</b>	<b>4</b>		<b>14</b>	<b>52</b>	<b>102</b>
Biochemie	50	1	1		31	8	1	4		14	52	102
<b>Chirurgie</b>	<b>31.166</b>	<b>10.852</b>	<b>9.811</b>	<b>1.041</b>	<b>18.458</b>	<b>3.179</b>	<b>726</b>	<b>613</b>	<b>115</b>	<b>1.243</b>	<b>8.542</b>	<b>39.708</b>
Allgemeine Chirurgie	418	15	10	5	387	14		5	4	11	19	437
Chirurgie	10.547	2.617	2.282	335	7.025	507	248	350	49	555	4.028	14.575
Gefäßchirurgie	244	13	8	5	226	12	4	3	3	2	3	247
Herzchirurgie	773	20	13	7	722	61	2	9	3	22	64	837
Kinderchirurgie	462	110	100	10	337	53	17	7		8	115	577
Orthopädie	6.569	4.717	4.392	325	1.482	384	97	90	18	280	1.991	8.560
Orthopädie und Unfallchirurgie	4.381	1.406	1.194	212	2.854	572	54	26	11	95	173	4.554
Plastische Chirurgie	612	245	224	21	346	117	40	1		20	85	697
Plastische und Ästhetische Chirurgie	135	47	42	5	84	14		1		3	21	156
Thoraxchirurgie	77				76	7				1		77

Tabelle 3: Fortsetzung 1

Bezeichnungen	Berufstätig (Spalte 2+5+8 +10)	Ambulant			Stationär			Behörden, Körper- schaften u.a.		Sonstige Berei- che	Ohne ärztliche Tätig- keit	Insge- samt  (Sp. 1+11)
		insge- samt	davon:		insge- samt	darunter:		insge- samt	darunter: Sanitäts- offiziere			
			nieder- gelassen	an- gestellt		leitend	gleich- zeitig in Praxis					
0	1	2	3	4	5	6	7	8	9	10	11	12
Viszeralchirurgie	376	7	3	4	362	49	3	2	2	5	10	386
SP Gefäßchirurgie	1.003	226	207	19	749	218	48	5		23	196	1.199
SP Rheumatologie	418	259	248	11	130	54	10	1		28	161	579
SP Thoraxchirurgie (Chirurgie)	213	4	4		203	79	5	3	1	3	40	253
SP Thoraxchirurgie (Herzchirurgie)	33				30	9	1			3	4	37
SP Unfallchirurgie	3.062	941	877	64	1.906	403	101	74	13	141	1.052	4.114
SP Viszeralchirurgie	1.439	106	99	7	1.285	541	75	21	8	27	396	1.835
TG Gefäßchirurgie	29	3	3		24	9	1	1		1	6	35
TG Herz- und Gefäßchirurgie											1	1
TG Kinderchirurgie	70	18	16	2	47	15	4	1		4	53	123
TG Plastische Chirurgie	112	61	59	2	42	16	6	4	1	5	46	158
TG Rheumatologie	12	8	7	1	3	2				1	4	16
TG Thoraxchirurgie	16	1	1		15	9	5				6	22
TG Thorax- und Kardiovaskularchirurgie	68	2	2		62	20	5	1		3	38	106
TG Unfallchirurgie	97	26	20	6	61	14		8	2	2	30	127
<b>Frauenheilkunde und Geburtshilfe</b>	<b>16.599</b>	<b>10.903</b>	<b>9.932</b>	<b>971</b>	<b>5.006</b>	<b>753</b>	<b>262</b>	<b>116</b>	<b>2</b>	<b>574</b>	<b>6.024</b>	<b>22.623</b>
Frauenheilkunde	1.466	994	932	62	414	55	9	10		48	525	1.991
Frauenheilkunde und Geburtshilfe	14.670	9.783	8.899	884	4.267	547	244	102	2	518	5.456	20.126
Gynäkologie und Geburtshilfe	41	18	13	5	18	3		4		1	11	52
SP Gynäkol. Endokrinol. u. Reproduktionsmed.	48	34	20	14	13	1				1	3	51
SP Gynäkologische Onkologie	274	63	59	4	206	123	7			5	20	294
SP Spezielle Geburtshilfe und Perinatalmedizin	100	11	9	2	88	24	2			1	9	109
<b>Hals-Nasen-Ohrenheilkunde</b>	<b>5.696</b>	<b>4.197</b>	<b>3.936</b>	<b>261</b>	<b>1.247</b>	<b>203</b>	<b>53</b>	<b>72</b>	<b>34</b>	<b>180</b>	<b>2.023</b>	<b>7.719</b>
Hals-Nasen-Ohrenheilkunde	5.477	4.080	3.826	254	1.161	177	48	67	32	169	1.945	7.422
Phoniatry und Pädaudiologie	172	94	89	5	67	22	5	3		8	35	207
Sprach-, Stimm- und kindliche Hörstörungen	20	7	6	1	9			2	2	2	1	21
TG Audiologie	3	2	2		1	1					10	13
TG Phoniatrie	3	2	2		1						5	8
TG Phoniatrie und Pädaudiologie	21	12	11	1	8	3				1	27	48

Tabelle 3: Fortsetzung 2

Bezeichnungen	Berufstätig (Spalte 2+5+8 +10)	Ambulant			Stationär			Behörden, Körper- schaften u.a.		Sonstige Berei- che	Ohne ärztliche Tätig- keit	Insgesamt  (Sp. 1+11)
		insgesamt	davon:		insgesamt	darunter:		insgesamt	darunter: Sanitäts- offiziere			
			nieder- gelassen	an- gestellt		leitend	gleich- zeitig in Praxis					
0	1	2	3	4	5	6	7	8	9	10	11	12
<b>Haut- und Geschlechtskrankheiten</b>	<b>5.314</b>	<b>4.040</b>	<b>3.576</b>	<b>464</b>	<b>939</b>	<b>126</b>	<b>41</b>	<b>93</b>	<b>33</b>	<b>242</b>	<b>1.883</b>	<b>7.197</b>
Dermatologie und Venerologie	41	18	11	7	19	3				4	20	61
Haut- und Geschlechtskrankheiten	5.273	4.022	3.565	457	920	123	41	93	33	238	1.863	7.136
<b>Humangenetik</b>	<b>281</b>	<b>133</b>	<b>96</b>	<b>37</b>	<b>115</b>	<b>28</b>	<b>14</b>	<b>12</b>		<b>21</b>	<b>42</b>	<b>323</b>
Humangenetik	281	133	96	37	115	28	14	12		21	42	323
<b>Hygiene und Umweltmedizin</b>	<b>201</b>	<b>15</b>	<b>7</b>	<b>8</b>	<b>69</b>	<b>19</b>	<b>2</b>	<b>73</b>	<b>5</b>	<b>44</b>	<b>240</b>	<b>441</b>
Hygiene	31	6	4	2	14	5		5	2	6	51	82
Hygiene und Umweltmedizin	170	9	3	6	55	14	2	68	3	38	189	359
<b>Innere Medizin</b>	<b>43.955</b>	<b>21.931</b>	<b>19.902</b>	<b>2.029</b>	<b>19.240</b>	<b>2.967</b>	<b>792</b>	<b>954</b>	<b>70</b>	<b>1.830</b>	<b>14.334</b>	<b>58.289</b>
Innere Medizin	29.088	15.773	14.442	1.331	11.217	959	408	791	41	1.307	11.291	40.379
Innere Medizin und Angiologie	9	1	1		8	2						9
Innere Medizin u. Endokrinologie u. Diabetologie	14	4	4		10		1					14
Innere Medizin und Gastroenterologie	52	10	8	2	40	2		1	1	1	6	58
Innere Medizin und Geriatrie	20	2	2		16	7				2	1	21
Innere Medizin und Hämatologie und Onkologie	21	1	1		20						5	26
Innere Medizin und Kardiologie	97	9	5	4	84	2	2	1		3	7	104
Innere Medizin und Nephrologie	41	12	9	3	25					4	1	42
Innere Medizin und Pneumologie	42	6	5	1	36						4	46
Innere Medizin und Rheumatologie	12	4	3	1	8						1	13
Innere Medizin und SP Angiologie	31	12	9	3	19	2					2	33
Innere Medizin und SP Endokrinolog. u. Diabetol.	33	10	4	6	19		1			4	3	36
Innere Medizin und SP Gastroenterologie	157	28	21	7	127	11	2			2	4	161
Innere Medizin und SP Geriatrie	8				8	4						8
Innere Medizin und SP gesamte Innere Medizin	40	8	5	3	31					1	3	43
Innere Medizin und SP Hämatologie u. Onkologie	93	17	11	6	72	1	2	2	2	2	6	99
Innere Medizin und SP Kardiologie	276	48	30	18	223	7	2	1	1	4	13	289
Innere Medizin und SP Nephrologie	96	39	24	15	50					7	2	98
Innere Medizin und SP Pneumologie	106	17	10	7	84	2		1	1	4		106
Innere Medizin und SP Rheumatologie	30	12	7	5	18	3	2				5	35
Internist/Lungen- und Bronchialheilkunde	107	67	62	5	27	11	1	4		9	63	170

Tabelle 3: Fortsetzung 3

Bezeichnungen	Berufstätig (Spalte 2+5+8 +10)	Ambulant			Stationär			Behörden, Körper- schaften u.a.		Sonstige Bereiche	Ohne ärztliche Tätigkeit	Insgesamt  (Sp. 1+11)
		insgesamt	davon:		insgesamt	darunter:		insgesamt	darunter: Sanitäts- offiziere			
			niedergelassen	angestellt		leitend	gleichzeitig in Praxis					
0	1	2	3	4	5	6	7	8	9	10	11	12
Lungenheilkunde	14	9	7	2	2	1		2		1	31	45
Lungen- und Bronchialheilkunde	286	201	195	6	55	11	8	12		18	348	634
SP Angiologie	607	259	233	26	326	110	20	7	1	15	95	702
SP Endokrinologie	450	202	165	37	218	71	8	6		24	103	553
SP Endokrinologie und Diabetologie	3	1	1		1					1		3
SP Gastroenterologie	2.406	832	759	73	1.494	525	104	16	6	64	524	2.930
SP Geriatrie	25	2	2		22	7				1	6	31
SP Hämatologie und Internistische Onkologie	1.598	607	529	78	914	214	35	12	2	65	210	1.808
SP Infektiologie	8				7	2				1	1	9
SP Kardiologie	3.961	1.573	1.416	157	2.264	571	106	35	9	89	547	4.508
SP Nephrologie	1.863	1.092	971	121	646	157	27	15		110	352	2.215
SP Pneumologie	1.279	563	505	58	654	134	34	23	2	39	206	1.485
SP Rheumatologie	736	368	331	37	320	83	24	17	1	31	201	937
TG Diabetologie	20	10	10		8	3				2	71	91
TG Endokrinologie	4	2	2		2	2					1	5
TG Gastroenterologie	41	15	11	4	24	7		1	1	1	15	56
TG Hämatologie	62	23	21	2	34	17	2			5	35	97
TG Infektions- und Tropenmedizin	2	1	1		1						17	19
TG Kardiologie	58	12	9	3	41	18		3	2	2	23	81
TG Lungen- und Bronchialheilkunde	83	39	37	2	37	18	3	4		3	33	116
TG Nephrologie	24	10	8	2	9	1				5	17	41
TG Rheumatologie	12	5	3	2	5					2	7	19
TG Kardiologie und Angiologie	40	25	23	2	14	2				1	74	114
<b>Kinder- und Jugendmedizin</b>	<b>12.503</b>	<b>6.612</b>	<b>5.966</b>	<b>646</b>	<b>4.832</b>	<b>526</b>	<b>212</b>	<b>470</b>		<b>589</b>	<b>6.012</b>	<b>18.515</b>
Kinderheilkunde	978	638	593	45	221	39	7	68		51	719	1.697
Kinder- und Jugendmedizin	9.423	5.454	4.902	552	3.119	207	150	376		474	4.824	14.247
SP Endokrinologie und Diabetologie	29	7	6	1	20	2		2			4	33
SP Infektiologie	36	17	17		17	5		2			13	49
SP Kinder-Hämatologie und -Onkologie	171	5	5		158	22				8	13	184
SP Kinder-Kardiologie	331	125	116	9	191	31	10	6		9	93	424

Tabelle 3: Fortsetzung 4

Bezeichnungen	Berufstätig (Spalte 2+5+8 +10)	Ambulant			Stationär			Behörden, Körper- schaften u.a.		Sonstige Berei- che	Ohne ärztliche Tätig- keit	Insgesamt  (Sp. 1+11)
		insgesamt	davon:		insgesamt	darunter:		insgesamt	darunter: Sanitäts- offiziere			
			nieder- gelassen	an- gestellt		leitend	gleich- zeitig in Praxis					
0	1	2	3	4	5	6	7	8	9	10	11	12
SP Kinderpneumologie	48	12	11	1	35	4				1	6	54
SP Neonatologie	1.030	231	209	22	758	146	32	15		26	259	1.289
SP Nephrologie	24	6	4	2	18	1					5	29
SP Neuropädiatrie	402	108	94	14	275	59	12			19	32	434
SP Pädiatrische Rheumatologie											3	3
SP Pulmologie	2				2						1	3
TG Kinderdiabetologie	1				1						1	2
TG Kindergastroenterologie	2				1	1		1			5	7
TG Kinderhämatologie	1				1	1					7	8
TG Kinderkardiologie	13	4	4		9	5	1				3	16
TG Kinderlungen- und -bronchialheilkunde	6	3	3		2	1				1	3	9
TG Kinderneonatologie	1				1	1					1	2
TG Kindernephrologie	4	1	1		3	1					10	14
TG Kinderneuropsychiatrie	1	1	1								10	11
<b>Kinder- u. Jugendpsychiatrie u. -psychotherap.</b>	<b>1.682</b>	<b>854</b>	<b>771</b>	<b>83</b>	<b>745</b>	<b>143</b>	<b>15</b>	<b>44</b>	<b>10</b>	<b>39</b>	<b>385</b>	<b>2.067</b>
Kinder- und Jugendpsychiatrie	482	296	282	14	157	41	4	18		11	221	703
Kinder- u. Jugendpsychiatrie u. -psychotherapie	1.200	558	489	69	588	102	11	26		28	164	1.364
<b>Laboratoriumsmedizin</b>	<b>995</b>	<b>585</b>	<b>328</b>	<b>257</b>	<b>293</b>	<b>82</b>	<b>14</b>	<b>25</b>	<b>10</b>	<b>92</b>	<b>454</b>	<b>1.449</b>
Laboratoriumsmedizin	995	585	328	257	293	82	14	25	10	92	454	1.449
<b>Mikrobiolog., Virolog. u. Infektionsepidemiol.</b>	<b>671</b>	<b>221</b>	<b>109</b>	<b>112</b>	<b>318</b>	<b>59</b>	<b>7</b>	<b>69</b>	<b>11</b>	<b>63</b>	<b>336</b>	<b>1.007</b>
Mikrobiologie	1	1	1								5	6
Mikrobiologie und Infektionsepidemiologie	552	195	105	90	241	57	6	62	8	54	322	874
Mikrobiologie, Virolog. u. Infektionsepidemiolog.	118	25	3	22	77	2	1	7	3	9	9	127
<b>Mund-Kiefer-Gesichtschirurgie</b>	<b>1.491</b>	<b>1.089</b>	<b>1.033</b>	<b>56</b>	<b>359</b>	<b>72</b>	<b>16</b>	<b>21</b>	<b>13</b>	<b>22</b>	<b>354</b>	<b>1.845</b>
Kieferchirurgie	1				1						1	2
Mund-Kiefer-Gesichtschirurgie	1.487	1.088	1.032	56	356	72	16	21	13	22	352	1.839
Oralchirurgie	3	1	1		2						1	4
<b>Nervenheilkunde</b>	<b>3.556</b>	<b>2.289</b>	<b>2.178</b>	<b>111</b>	<b>900</b>	<b>221</b>	<b>36</b>	<b>142</b>	<b>6</b>	<b>225</b>	<b>2.391</b>	<b>5.947</b>
Nervenheilkunde	2.557	1.642	1.571	71	631	137	28	114	5	170	1.712	4.269
Nervenheilkunde (Neurologie und Psychiatrie)	500	352	327	25	113	36	8	8		27	321	821



Tabelle 3: Fortsetzung 5

Bezeichnungen	Berufstätig (Spalte 2+5+8 +10)	Ambulant			Stationär			Behörden, Körper- schaften u.a.		Sonstige Berei- che	Ohne ärztliche Tätig- keit	Insgesamt  (Sp. 1+11)
		insgesamt	davon:		insgesamt	darunter:		insgesamt	darunter: Sanitäts- offiziere			
			nieder- gelassen	an- gestellt		leitend	gleich- zeitig in Praxis					
0	1	2	3	4	5	6	7	8	9	10	11	12
Neurologie und Psychiatrie (Nervenarzt)	496	293	278	15	156	48		19	1	28	349	845
TG Kinderneuropsychiatrie	3	2	2					1			9	12
<b>Neurochirurgie</b>	<b>1.594</b>	<b>505</b>	<b>421</b>	<b>84</b>	<b>1.029</b>	<b>171</b>	<b>55</b>	<b>28</b>	<b>14</b>	<b>32</b>	<b>255</b>	<b>1.849</b>
Neurochirurgie	1.594	505	421	84	1.029	171	55	28	14	32	255	1.849
<b>Neurologie</b>	<b>4.804</b>	<b>1.277</b>	<b>1.058</b>	<b>219</b>	<b>3.283</b>	<b>461</b>	<b>112</b>	<b>77</b>	<b>9</b>	<b>167</b>	<b>557</b>	<b>5.361</b>
Neurologie	4.804	1.277	1.058	219	3.283	461	112	77	9	167	557	5.361
<b>Nuklearmedizin</b>	<b>1.046</b>	<b>666</b>	<b>556</b>	<b>110</b>	<b>329</b>	<b>79</b>	<b>17</b>	<b>7</b>	<b>4</b>	<b>44</b>	<b>318</b>	<b>1.364</b>
Nuklearmedizin	1.046	666	556	110	329	79	17	7	4	44	318	1.364
<b>Öffentliches Gesundheitswesen</b>	<b>882</b>	<b>33</b>	<b>26</b>	<b>7</b>	<b>30</b>	<b>4</b>		<b>738</b>	<b>10</b>	<b>81</b>	<b>700</b>	<b>1.582</b>
Öffentliches Gesundheitswesen	882	33	26	7	30	4		738	10	81	700	1.582
<b>Pathologie</b>	<b>1.465</b>	<b>683</b>	<b>575</b>	<b>108</b>	<b>679</b>	<b>144</b>	<b>58</b>	<b>14</b>	<b>6</b>	<b>89</b>	<b>656</b>	<b>2.121</b>
Neuropathologie	103	7	5	2	88	26	6			8	27	130
Pathobiochemie und Labordiagnostik	1									1	3	4
Pathologie	1.332	664	559	105	583	118	52	13	5	72	571	1.903
Pathologische Anatomie	16	11	10	1	2			1	1	2	31	47
Pathologische Physiologie	10	1	1		5					4	13	23
TG Neuropathologie	3				1					2	11	14
<b>Pharmakologie</b>	<b>449</b>	<b>14</b>	<b>11</b>	<b>3</b>	<b>172</b>	<b>53</b>	<b>2</b>	<b>43</b>	<b>3</b>	<b>220</b>	<b>314</b>	<b>763</b>
Klinische Pharmakologie	228	8	6	2	84	22	1	15	3	121	90	318
Pharmakologie	1				1	1					8	9
Pharmakologie und Toxikologie	212	6	5	1	84	28	1	26		96	197	409
TG Klinische Pharmakologie	8				3	2		2		3	19	27
<b>Physikalische und Rehabilitative Medizin</b>	<b>1.725</b>	<b>651</b>	<b>574</b>	<b>77</b>	<b>915</b>	<b>222</b>	<b>25</b>	<b>51</b>	<b>1</b>	<b>108</b>	<b>529</b>	<b>2.254</b>
Physikalische und Rehabilitative Medizin	1.672	632	562	70	887	215	25	48	1	105	434	2.106
Physiotherapie	53	19	12	7	28	7		3		3	95	148
<b>Physiologie</b>	<b>92</b>	<b>4</b>	<b>3</b>	<b>1</b>	<b>55</b>	<b>15</b>		<b>12</b>	<b>2</b>	<b>21</b>	<b>83</b>	<b>175</b>
Physiologie	92	4	3	1	55	15		12	2	21	83	175
<b>Psychiatrie und Psychotherapie</b>	<b>8.663</b>	<b>3.335</b>	<b>3.102</b>	<b>233</b>	<b>4.614</b>	<b>671</b>	<b>88</b>	<b>349</b>	<b>18</b>	<b>365</b>	<b>966</b>	<b>9.629</b>
Psychiatrie	3.122	1.447	1.389	58	1.324	179	20	179	6	172	486	3.608
Psychiatrie und Psychotherapie	5.334	1.858	1.684	174	3.136	433	64	161	12	179	466	5.800



**Tabelle 3: Fortsetzung 7**

Bezeichnungen	Berufstätig (Spalte 2+5+8 +10)	Ambulant			Stationär			Behörden, Körperschaften u.a.		Sonstige Bereiche	Ohne ärztliche Tätigkeit	Insgesamt  (Sp. 1+11)
		insgesamt	davon:		insgesamt	darunter:		insgesamt	darunter: Sanitäts- offiziere			
			niedergelassen	angestellt		leitend	gleichzeitig in Praxis					
0	1	2	3	4	5	6	7	8	9	10	11	12
Medizinische Physik und Biophysik											1	1
Pathologische Biochemie											1	1
Sozialhygiene	32				3			16		13	192	224
Sportmedizin	74	21	16	5	16	2		17	3	20	104	178
Sonstige Facharztbezeichnungen <sup>1</sup>	8	6	6							2	89	97
<b>Insgesamt</b>	<b>333.599</b>	<b>141.461</b>	<b>124.685</b>	<b>16.776</b>	<b>163.632</b>	<b>13.369</b>	<b>3.326</b>	<b>9.684</b>	<b>2.095</b>	<b>18.822</b>	<b>105.491</b>	<b>439.090</b>

**1 Enthält nicht zuordenbare Bezeichnungen**

**Tabelle 4: Ärztinnen nach Bezeichnungen und ärztlichen Tätigkeitsbereichen am 31.12.2010**

Bezeichnungen	Berufstätig (Spalte 2+5+8 +10)	Ambulant			Stationär			Behörden, Körper- schaften u.a.		Sonstige Berei- che	Ohne ärztliche Tätig- keit	Insgesamt  (Sp. 1+11)
		insgesamt	davon:		insgesamt	darunter:		insgesamt	darunter: Sanitäts- offiziere			
			nieder- gelassen	an- gestellt		leitend	gleich- zeitig in Praxis					
0	1	2	3	4	5	6	7	8	9	10	11	12
<b>Ohne Gebietsbezeichnung</b>	<b>56.780</b>	<b>8.462</b>	<b>4.878</b>	<b>3.584</b>	<b>42.313</b>	<b>36</b>	<b>26</b>	<b>2.066</b>	<b>536</b>	<b>3.939</b>	<b>21.318</b>	<b>78.098</b>
Ohne Facharztbezeichnung	53.949	6.134	2.720	3.414	42.123	32	22	1.981	536	3.711	20.519	74.468
Praktische Ärztin/Praktischer Arzt (EWG-Recht)	2.831	2.328	2.158	170	190	4	4	85		228	799	3.630
<b>Allgemeinmedizin</b>	<b>18.162</b>	<b>15.036</b>	<b>13.160</b>	<b>1.876</b>	<b>1.481</b>	<b>23</b>	<b>16</b>	<b>628</b>	<b>89</b>	<b>1.017</b>	<b>6.073</b>	<b>24.235</b>
Allgemeinmedizin	17.487	14.498	12.819	1.679	1.388	23	15	617	89	984	5.953	23.440
Innere und Allgemeinmedizin (Hausarzt)	517	398	205	193	87		1	7		25	62	579
Praktische Ärztin/Praktischer Arzt	158	140	136	4	6			4		8	58	216
<b>Anästhesiologie</b>	<b>7.823</b>	<b>1.595</b>	<b>1.319</b>	<b>276</b>	<b>5.634</b>	<b>113</b>	<b>55</b>	<b>129</b>	<b>15</b>	<b>465</b>	<b>2.524</b>	<b>10.347</b>
Anästhesiologie	7.786	1.589	1.313	276	5.608	112	55	126	15	463	2.507	10.293
Anästhesiologie und Intensivtherapie	37	6	6		26	1		3		2	17	54
<b>Anatomie</b>	<b>23</b>	<b>1</b>		<b>1</b>	<b>16</b>	<b>1</b>		<b>5</b>	<b>1</b>	<b>1</b>	<b>20</b>	<b>43</b>
Anatomie	23	1		1	16	1		5	1	1	20	43
<b>Arbeitsmedizin</b>	<b>1.264</b>	<b>142</b>	<b>101</b>	<b>41</b>	<b>145</b>	<b>9</b>	<b>2</b>	<b>183</b>	<b>2</b>	<b>794</b>	<b>678</b>	<b>1.942</b>
Arbeitshygiene	1							1			23	24
Arbeitsmedizin	1.263	142	101	41	145	9	2	182	2	794	655	1.918
<b>Augenheilkunde</b>	<b>3.020</b>	<b>2.531</b>	<b>2.155</b>	<b>376</b>	<b>348</b>	<b>9</b>	<b>5</b>	<b>14</b>	<b>3</b>	<b>127</b>	<b>1.146</b>	<b>4.166</b>
Augenheilkunde	3.020	2.531	2.155	376	348	9	5	14	3	127	1.146	4.166
<b>Biochemie</b>	<b>12</b>	<b>1</b>	<b>1</b>		<b>7</b>			<b>2</b>		<b>2</b>	<b>9</b>	<b>21</b>
Biochemie	12	1	1		7			2		2	9	21
<b>Chirurgie</b>	<b>5.058</b>	<b>1.355</b>	<b>1.065</b>	<b>290</b>	<b>3.216</b>	<b>147</b>	<b>53</b>	<b>183</b>	<b>10</b>	<b>304</b>	<b>1.241</b>	<b>6.299</b>
Allgemeine Chirurgie	99	4	1	3	93	1				2	11	110
Chirurgie	2.450	450	315	135	1.698	25	19	115	8	187	676	3.126
Gefäßchirurgie	49	3	1	2	46			1			3	52
Herzchirurgie	96	3	2	1	88	1		2	1	3	2	98
Kinderchirurgie	147	30	26	4	106	8	5	6		5	37	184
Orthopädie	917	533	461	72	285	35	5	37		62	322	1.239
Orthopädie und Unfallchirurgie	446	111	69	42	315	21	4	2		18	38	484
Plastische Chirurgie	138	60	50	10	74	12	3			4	25	163
Plastische und Ästhetische Chirurgie	32	14	12	2	17			1			10	42
Thoraxchirurgie	11				11							11

Tabelle 4: Fortsetzung 1

Bezeichnungen	Berufstätig (Spalte 2+5+8 +10)	Ambulant			Stationär			Behörden, Körper- schaften u.a.		Sonstige Bereiche	Ohne ärztliche Tätigkeit	Insgesamt  (Sp. 1+11)
		insgesamt	davon:		insgesamt	darunter:		insgesamt	darunter: Sanitäts- offiziere			
			niedergelassen	angestellt		leitend	gleichzeitig in Praxis					
0	1	2	3	4	5	6	7	8	9	10	11	12
Viszeralchirurgie	54	3		3	51	3					3	57
SP Gefäßchirurgie	156	38	31	7	114	7	3	2		2	18	174
SP Rheumatologie	44	24	22	2	20	6					13	57
SP Thoraxchirurgie (Chirurgie)	25				22	3	2	2	1	1	3	28
SP Thoraxchirurgie (Herzchirurgie)	1				1							1
SP Unfallchirurgie	191	49	45	4	122	2	3	6		14	36	227
SP Viszeralchirurgie	130	6	6		117	17	6	6		1	15	145
TG Gefäßchirurgie	8	1	1		7	2	1				1	9
TG Kinderchirurgie	16	4	4		9	1		1		2	16	32
TG Plastische Chirurgie	29	16	15	1	8	2	1	2		3	11	40
TG Rheumatologie	2	2	1	1								2
TG Thoraxchirurgie	2	1	1		1							2
TG Thorax- und Kardiovaskularchirurgie	8				7			1			1	9
TG Unfallchirurgie	7	3	2	1	4	1						7
<b>Frauenheilkunde und Geburtshilfe</b>	<b>9.671</b>	<b>6.346</b>	<b>5.565</b>	<b>781</b>	<b>2.883</b>	<b>103</b>	<b>53</b>	<b>84</b>		<b>358</b>	<b>1.991</b>	<b>11.662</b>
Frauenheilkunde	844	577	526	51	238	4	3	7		22	155	999
Frauenheilkunde und Geburtshilfe	8.673	5.705	4.995	710	2.560	87	50	74		334	1.816	10.489
Gynäkologie und Geburtshilfe	26	14	9	5	8	1		3		1	8	34
SP Gynäkol. Endokrinol. u. Reproduktionsmed.	32	24	11	13	7					1	2	34
SP Gynäkologische Onkologie	60	22	21	1	38	9					4	64
SP Spezielle Geburtshilfe und Perinatalmedizin	36	4	3	1	32	2					6	42
<b>Hals-Nasen-Ohrenheilkunde</b>	<b>1.847</b>	<b>1.330</b>	<b>1.174</b>	<b>156</b>	<b>401</b>	<b>23</b>	<b>6</b>	<b>28</b>	<b>6</b>	<b>88</b>	<b>610</b>	<b>2.457</b>
Hals-Nasen-Ohrenheilkunde	1.743	1.283	1.131	152	355	13	4	23	4	82	584	2.327
Phoniatry und Pädaudiologie	82	39	35	4	35	10	2	3		5	16	98
Sprach-, Stimm- und kindliche Hörstörungen	10	2	2		6			2	2		1	11
TG Audiologie	1	1	1								2	3
TG Phoniatrie	2	1	1		1						1	3
TG Phoniatrie und Pädaudiologie	9	4	4		4					1	6	15
<b>Haut- und Geschlechtskrankheiten</b>	<b>2.666</b>	<b>2.036</b>	<b>1.677</b>	<b>359</b>	<b>450</b>	<b>19</b>	<b>10</b>	<b>42</b>	<b>8</b>	<b>138</b>	<b>1.083</b>	<b>3.749</b>
Dermatologie und Venerologie	19	8	3	5	8	1				3	13	32

Tabelle 4: Fortsetzung 2

Bezeichnungen	Berufstätig (Spalte 2+5+8 +10)	Ambulant			Stationär			Behörden, Körper- schaften u.a.		Sonstige Berei- che	Ohne ärztliche Tätig- keit	Insgesamt  (Sp. 1+11)
		insgesamt	davon:		insgesamt	darunter:		insgesamt	darunter: Sanitäts- offiziere			
			nieder- gelassen	an- gestellt		leitend	gleich- zeitig in Praxis					
0	1	2	3	4	5	6	7	8	9	10	11	12
Haut- und Geschlechtskrankheiten	2.647	2.028	1.674	354	442	18	10	42	8	135	1.070	3.717
<b>Humangenetik</b>	<b>169</b>	<b>92</b>	<b>65</b>	<b>27</b>	<b>57</b>	<b>6</b>	<b>6</b>	<b>9</b>		<b>11</b>	<b>17</b>	<b>186</b>
Humangenetik	169	92	65	27	57	6	6	9		11	17	186
<b>Hygiene und Umweltmedizin</b>	<b>94</b>	<b>7</b>	<b>2</b>	<b>5</b>	<b>29</b>	<b>6</b>	<b>1</b>	<b>43</b>	<b>1</b>	<b>15</b>	<b>96</b>	<b>190</b>
Hygiene	12	3	2	1	4	1		1	1	4	18	30
Hygiene und Umweltmedizin	82	4		4	25	5	1	42		11	78	160
<b>Innere Medizin</b>	<b>13.409</b>	<b>6.219</b>	<b>5.109</b>	<b>1.110</b>	<b>5.976</b>	<b>232</b>	<b>76</b>	<b>463</b>	<b>10</b>	<b>751</b>	<b>4.538</b>	<b>17.947</b>
Innere Medizin	10.048	4.866	4.074	792	4.207	106	50	403	6	572	3.714	13.762
Innere Medizin und Angiologie	3				3	1						3
Innere Medizin u. Endokrinologie u. Diabetologie	4	1	1		3							4
Innere Medizin und Gastroenterologie	9	1		1	7	1		1	1		1	10
Innere Medizin und Geriatrie	9	1	1		8	4						9
Innere Medizin und Hämatologie und Onkologie	13				13						3	16
Innere Medizin und Kardiologie	20	2		2	16			1		1	3	23
Innere Medizin und Nephrologie	17	3	2	1	13					1		17
Innere Medizin und Pneumologie	16	2	2		14						3	19
Innere Medizin und Rheumatologie	7	3	2	1	4							7
Innere Medizin und SP Angiologie	11	4	2	2	7						1	12
Innere Medizin und SP Endokrinolog. u. Diabetol.	16	5		5	9					2	1	17
Innere Medizin und SP Gastroenterologie	38	6	1	5	32	1					3	41
Innere Medizin und SP Geriatrie	5				5	2						5
Innere Medizin und SP gesamte Innere Medizin	19	5	2	3	13					1	2	21
Innere Medizin und SP Hämatologie u. Onkologie	41	8	4	4	32					1	4	45
Innere Medizin und SP Kardiologie	67	13	7	6	51	1	1	1	1	2	4	71
Innere Medizin und SP Nephrologie	41	20	11	9	17					4	2	43
Innere Medizin und SP Pneumologie	37	4	1	3	30					3		37
Innere Medizin und SP Rheumatologie	13	6	4	2	7						2	15
Internist/Lungen- und Bronchialheilkunde	18	8	7	1	4			2		4	25	43
Lungenheilkunde	7	6	5	1						1	14	21
Lungen- und Bronchialheilkunde	83	47	45	2	15	1	1	11		10	163	246

Tabelle 4: Fortsetzung 3

Bezeichnungen	Berufstätig (Spalte 2+5+8 +10)	Ambulant			Stationär			Behörden, Körper- schaften u.a.		Sonstige Berei- che	Ohne ärztliche Tätig- keit	Insgesamt  (Sp. 1+11)
		insgesamt	davon:		insgesamt	darunter:		insgesamt	darunter: Sanitäts- offiziere			
			nieder- gelassen	an- gestellt		leitend	gleich- zeitig in Praxis					
0	1	2	3	4	5	6	7	8	9	10	11	12
SP Angiologie	126	55	47	8	66	5	1	3		2	20	146
SP Endokrinologie	138	74	51	23	55	4	1	3		6	24	162
SP Endokrinologie und Diabetologie	1	1	1									1
SP Gastroenterologie	374	125	96	29	229	18	6	3		17	69	443
SP Geriatrie	14	1	1		13	4					3	17
SP Hämatologie und Internistische Onkologie	441	154	118	36	256	20	2	2		29	61	502
SP Infektiologie	3				2					1	1	4
SP Kardiologie	612	245	177	68	339	23	8	9	2	19	110	722
SP Nephrologie	518	264	207	57	202	13	2	6		46	65	583
SP Pneumologie	318	129	106	23	167	11	2	11		11	78	396
SP Rheumatologie	253	130	111	19	102	10	2	6		15	70	323
TG Diabetologie	9	4	4		5	1					39	48
TG Gastroenterologie	5	1		1	4	1					3	8
TG Hämatologie	9	3	3		5	2				1	14	23
TG Infektions- und Tropenmedizin											6	6
TG Kardiologie	7	1		1	5	1				1	2	9
TG Lungen- und Bronchialheilkunde	10	3	2	1	6	2		1			8	18
TG Nephrologie	9	5	3	2	3					1	2	11
TG Rheumatologie	6	4	2	2	2						3	9
TG Kardiologie und Angiologie	14	9	9		5						15	29
<b>Kinder- und Jugendmedizin</b>	<b>6.692</b>	<b>3.424</b>	<b>2.888</b>	<b>536</b>	<b>2.469</b>	<b>79</b>	<b>50</b>	<b>380</b>		<b>419</b>	<b>3.724</b>	<b>10.416</b>
Kinderheilkunde	565	340	302	38	135	14	1	57		33	445	1.010
Kinder- und Jugendmedizin	5.403	2.913	2.440	473	1.830	36	42	308		352	3.099	8.502
SP Endokrinologie und Diabetologie	15	5	4	1	9			1			1	16
SP Infektiologie	7	3	3		3			1			5	12
SP Kinder-Hämatologie und -Onkologie	62	3	3		57	3				2	6	68
SP Kinder-Kardiologie	95	36	31	5	50	3	1	3		6	26	121
SP Kinderpneumologie	19	5	4	1	14						1	20
SP Neonatologie	344	76	63	13	245	15	2	9		14	102	446
SP Nephrologie	8	1		1	7						2	10

Tabelle 4: Fortsetzung 4

Bezeichnungen	Berufstätig (Spalte 2+5+8 +10)	Ambulant			Stationär			Behörden, Körper- schaften u.a.		Sonstige Berei- che	Ohne ärztliche Tätig- keit	Insge- samt  (Sp. 1+11)
		insge- samt	davon:		insge- samt	darunter:		insge- samt	darunter: Sanitäts- offiziere			
			nieder- gelassen	an- gestellt		leitend	gleich- zeitig in Praxis					
0	1	2	3	4	5	6	7	8	9	10	11	12
SP Neuropädiatrie	163	38	34	4	113	7	4			12	14	177
SP Pädiatrische Rheumatologie											2	2
SP Pulmologie	1				1						1	2
TG Kinderdiabetologie											1	1
TG Kindergastroenterologie	1							1			2	3
TG Kinderhämatologie											2	2
TG Kinderkardiologie	3				3	1					1	4
TG Kinderlungen- und -bronchialheilkunde	3	2	2		1						1	4
TG Kinderneonatalogie											1	1
TG Kindernephrologie	2	1	1		1						5	7
TG Kinderneuropsychiatrie	1	1	1								7	8
<b>Kinder- u. Jugendpsychiatrie u. -psychotherap.</b>	<b>991</b>	<b>517</b>	<b>449</b>	<b>68</b>	<b>422</b>	<b>33</b>	<b>5</b>	<b>28</b>		<b>24</b>	<b>241</b>	<b>1.232</b>
Kinder- und Jugendpsychiatrie	269	168	157	11	81	10	1	13		7	135	404
Kinder- u. Jugendpsychiatrie u. -psychotherapie	722	349	292	57	341	23	4	15		17	106	828
<b>Laboratoriumsmedizin</b>	<b>329</b>	<b>177</b>	<b>85</b>	<b>92</b>	<b>109</b>	<b>12</b>	<b>3</b>	<b>6</b>	<b>1</b>	<b>37</b>	<b>154</b>	<b>483</b>
Laboratoriumsmedizin	329	177	85	92	109	12	3	6	1	37	154	483
<b>Mikrobiolog., Virolog. u. Infektionsepidemiol.</b>	<b>262</b>	<b>89</b>	<b>37</b>	<b>52</b>	<b>123</b>	<b>6</b>		<b>32</b>	<b>4</b>	<b>18</b>	<b>166</b>	<b>428</b>
Mikrobiologie	1	1	1								4	5
Mikrobiologie und Infektionsepidemiologie	206	75	34	41	86	6		28	3	17	157	363
Mikrobiologie, Virologie u. Infektionsepidemiolog.	55	13	2	11	37			4	1	1	5	60
<b>Mund-Kiefer-Gesichtschirurgie</b>	<b>160</b>	<b>100</b>	<b>79</b>	<b>21</b>	<b>55</b>	<b>1</b>		<b>1</b>		<b>4</b>	<b>39</b>	<b>199</b>
Mund-Kiefer-Gesichtschirurgie	160	100	79	21	55	1		1		4	39	199
<b>Nervenheilkunde</b>	<b>1.251</b>	<b>791</b>	<b>740</b>	<b>51</b>	<b>297</b>	<b>33</b>	<b>2</b>	<b>73</b>	<b>1</b>	<b>90</b>	<b>1.000</b>	<b>2.251</b>
Nervenheilkunde	859	543	512	31	190	14	2	61	1	65	709	1.568
Nervenheilkunde (Neurologie und Psychiatrie)	183	126	113	13	40	6		2		15	125	308
Neurologie und Psychiatrie (Nervenarzt)	207	121	114	7	67	13		9		10	160	367
TG Kinderneuropsychiatrie	2	1	1					1			6	8
<b>Neurochirurgie</b>	<b>246</b>	<b>56</b>	<b>38</b>	<b>18</b>	<b>177</b>	<b>11</b>	<b>8</b>	<b>7</b>	<b>2</b>	<b>6</b>	<b>40</b>	<b>286</b>
Neurochirurgie	246	56	38	18	177	11	8	7	2	6	40	286



Tabelle 4: Fortsetzung 5

Bezeichnungen	Berufstätig (Spalte 2+5+8 +10)	Ambulant			Stationär			Behörden, Körper- schaften u.a.		Sonstige Berei- che	Ohne ärztliche Tätig- keit	Insgesamt  (Sp. 1+11)
		insgesamt	davon:		insgesamt	darunter:		insgesamt	darunter: Sanitäts- offiziere			
			nieder- gelassen	an- gestellt		leitend	gleich- zeitig in Praxis					
0	1	2	3	4	5	6	7	8	9	10	11	12
<b>Neurologie</b>	<b>1.768</b>	<b>483</b>	<b>358</b>	<b>125</b>	<b>1.156</b>	<b>39</b>	<b>16</b>	<b>43</b>	<b>1</b>	<b>86</b>	<b>305</b>	<b>2.073</b>
Neurologie	1.768	483	358	125	1.156	39	16	43	1	86	305	2.073
<b>Nuklearmedizin</b>	<b>302</b>	<b>196</b>	<b>156</b>	<b>40</b>	<b>88</b>	<b>5</b>	<b>4</b>	<b>3</b>	<b>1</b>	<b>15</b>	<b>78</b>	<b>380</b>
Nuklearmedizin	302	196	156	40	88	5	4	3	1	15	78	380
<b>Öffentliches Gesundheitswesen</b>	<b>398</b>	<b>18</b>	<b>11</b>	<b>7</b>	<b>18</b>			<b>324</b>	<b>3</b>	<b>38</b>	<b>357</b>	<b>755</b>
Öffentliches Gesundheitswesen	398	18	11	7	18			324	3	38	357	755
<b>Pathologie</b>	<b>453</b>	<b>178</b>	<b>127</b>	<b>51</b>	<b>252</b>	<b>14</b>	<b>9</b>	<b>3</b>		<b>20</b>	<b>148</b>	<b>601</b>
Neuropathologie	32	3	1	2	27	2	1			2	6	38
Pathobiochemie und Labordiagnostik											1	1
Pathologie	418	173	124	49	225	12	8	3		17	131	549
Pathologische Anatomie	2	2	2								7	9
Pathologische Physiologie											2	2
TG Neuropathologie	1									1	1	2
<b>Pharmakologie</b>	<b>111</b>	<b>1</b>	<b>1</b>		<b>39</b>	<b>5</b>		<b>12</b>		<b>59</b>	<b>44</b>	<b>155</b>
Klinische Pharmakologie	70	1	1		23	3		5		41	20	90
Pharmakologie und Toxikologie	38				15	2		5		18	23	61
TG Klinische Pharmakologie	3				1			2			1	4
<b>Physikalische und Rehabilitative Medizin</b>	<b>666</b>	<b>240</b>	<b>190</b>	<b>50</b>	<b>351</b>	<b>30</b>	<b>3</b>	<b>32</b>		<b>43</b>	<b>237</b>	<b>903</b>
Physikalische und Rehabilitative Medizin	621	223	180	43	328	24	3	29		41	169	790
Physiotherapie	45	17	10	7	23	6		3		2	68	113
<b>Physiologie</b>	<b>15</b>				<b>9</b>			<b>2</b>	<b>1</b>	<b>4</b>	<b>22</b>	<b>37</b>
Physiologie	15				9			2	1	4	22	37
<b>Psychiatrie und Psychotherapie</b>	<b>4.124</b>	<b>1.738</b>	<b>1.589</b>	<b>149</b>	<b>2.031</b>	<b>119</b>	<b>24</b>	<b>168</b>	<b>6</b>	<b>187</b>	<b>506</b>	<b>4.630</b>
Psychiatrie	1.541	768	730	38	591	40	6	91	2	91	258	1.799
Psychiatrie und Psychotherapie	2.544	966	855	111	1.408	74	18	76	4	94	244	2.788
SP Forensische Psychiatrie	39	4	4		32	5		1		2	4	43
<b>Psychosomatische Medizin und Psychotherapie</b>	<b>2.041</b>	<b>1.691</b>	<b>1.669</b>	<b>22</b>	<b>304</b>	<b>43</b>	<b>9</b>	<b>12</b>		<b>34</b>	<b>337</b>	<b>2.378</b>
Psychosomatische Medizin und Psychotherapie	456	310	302	8	135	14	4	1		10	45	501
Psychotherapeutische Medizin	1.572	1.369	1.355	14	168	28	5	11		24	280	1.852
Psychotherapie	13	12	12		1	1					12	25

Tabelle 4: Fortsetzung 6

Bezeichnungen	Berufstätig [Spalte 2+5+8 +10]	Ambulant			Stationär			Behörden, Körper- schaften u.a.		Sonstige Berei- che	Ohne ärztliche Tätig- keit	Insgesamt  (Sp. 1+11)
		insge- samt	davon:		insge- samt	darunter:		insge- samt	darunter: Sanitäts- offiziere			
			nieder- gelassen	an- gestellt		leitend	gleich- zeitig in Praxis					
0	1	2	3	4	5	6	7	8	9	10	11	12
<b>Radiologie</b>	<b>2.209</b>	<b>960</b>	<b>561</b>	<b>399</b>	<b>1.093</b>	<b>61</b>	<b>35</b>	<b>27</b>	<b>4</b>	<b>129</b>	<b>731</b>	<b>2.940</b>
Diagnostische Radiologie	1.117	495	257	238	538	24	21	8	3	76	134	1.251
Radiologie	690	285	179	106	351	18	4	13	1	41	502	1.192
Radiologische Diagnostik	309	152	109	43	142	12	9	5		10	63	372
SP Kinderradiologie	31	11	7	4	20	2					8	39
SP Neuroradiologie	43	11	6	5	31	3				1	3	46
TG Kinderradiologie	7	1	1		5	1	1	1			7	14
TG Neuroradiologie	5	1	1		4	1					3	8
TG Strahlentherapie	7	4	1	3	2					1	11	18
<b>Rechtsmedizin</b>	<b>66</b>	<b>8</b>	<b>5</b>	<b>3</b>	<b>41</b>	<b>4</b>		<b>10</b>	<b>1</b>	<b>7</b>	<b>23</b>	<b>89</b>
Rechtsmedizin	66	8	5	3	41	4		10	1	7	23	89
<b>Strahlentherapie</b>	<b>486</b>	<b>189</b>	<b>95</b>	<b>94</b>	<b>275</b>	<b>17</b>	<b>7</b>	<b>4</b>		<b>18</b>	<b>45</b>	<b>531</b>
Strahlentherapie	486	189	95	94	275	17	7	4		18	45	531
<b>Transfusionsmedizin</b>	<b>260</b>	<b>30</b>	<b>10</b>	<b>20</b>	<b>147</b>	<b>11</b>	<b>2</b>	<b>15</b>	<b>4</b>	<b>68</b>	<b>86</b>	<b>346</b>
Blutspende- und Transfusionswesen	17	3		3	9	1		2	1	3	18	35
Transfusionsmedizin	243	27	10	17	138	10	2	13	3	65	68	311
<b>Urologie</b>	<b>648</b>	<b>257</b>	<b>211</b>	<b>46</b>	<b>340</b>	<b>9</b>	<b>4</b>	<b>23</b>	<b>2</b>	<b>28</b>	<b>85</b>	<b>733</b>
Urologie	648	257	211	46	340	9	4	23	2	28	85	733
<b>Sonstige Gebietsbezeichnungen</b>	<b>77</b>	<b>12</b>	<b>11</b>	<b>1</b>	<b>14</b>	<b>1</b>		<b>26</b>	<b>1</b>	<b>25</b>	<b>171</b>	<b>248</b>
Geschichte der Medizin	1									1	1	2
Immunologie	7				2			1		4	3	10
Medizinische Genetik	2	1	1		1							2
Sozialhygiene	24				2			14		8	118	142
Sportmedizin	41	9	8	1	9	1		11	1	12	37	78
Sonstige Facharztbezeichnungen <sup>1</sup>	2	2	2								12	14
<b>Insgesamt</b>	<b>143.553</b>	<b>56.308</b>	<b>45.581</b>	<b>10.727</b>	<b>72.766</b>	<b>1.260</b>	<b>490</b>	<b>5.110</b>	<b>713</b>	<b>9.369</b>	<b>49.883</b>	<b>193.436</b>

1 Enthält nicht zuordenbare Bezeichnungen

**Tabelle 5: Berufstätige Ärztinnen und Ärzte nach Gebietsbezeichnungen und Altersgruppen am 31.12.2010**

Gebietsbezeichnung	Anzahl absolut	Veränderung zum Vorjahr in Prozent	Altersgruppe					
			bis 34 absolut	35 - 39 absolut	40 - 49 absolut	50 - 59 absolut	60 - 65 absolut	über 65 absolut
0	1	2	3	4	5	6	7	8
Ohne Gebietsbezeichnung	98.346	3,1	51.287	13.807	16.199	12.407	3.452	1.194
Allgemeinmedizin	43.103	0,5	439	2.440	13.310	16.292	7.516	3.106
Anästhesiologie	19.413	2,9	611	2.388	8.033	6.573	1.550	258
Anatomie	100	3,1	0	4	39	47	6	4
Arbeitsmedizin	2.821	2,1	24	131	1.015	1.162	343	146
Augenheilkunde	6.805	0,7	240	703	2.330	2.184	879	469
Biochemie	50	0,0	0	2	9	24	11	4
Chirurgie	31.166	2,6	776	3.879	12.577	9.672	3.198	1.064
Frauenheilkunde und Geburtshilfe	16.599	1,4	488	1.685	6.170	5.287	2.071	898
Hals-Nasen-Ohrenheilkunde	5.696	1,2	223	674	2.050	1.802	635	312
Haut- und Geschlechtskrankheiten	5.314	1,2	220	659	2.032	1.608	533	262
Humangenetik	281	6,0	12	34	114	81	23	17
Hygiene und Umweltmedizin	201	-1,5	1	7	72	90	19	12
Innere Medizin	43.955	2,9	1.040	5.203	17.118	13.287	4.770	2.537
Kinder- und Jugendmedizin	12.503	2,3	511	1.631	4.349	4.064	1.371	577
Kinder- und Jugendpsychiatrie und -psychotherapie	1.682	6,0	36	163	773	500	148	62
Laboratoriumsmedizin	995	-0,5	15	62	368	357	109	84
Mikrobiologie, Virologie u. Infektionsepidemiologie	671	1,1	12	75	258	241	50	35
Mund-Kiefer-Gesichtschirurgie	1.491	1,2	19	187	613	442	169	61
Nervenheilkunde	3.556	-2,2	2	46	380	1.625	922	581

**Tabelle 5: Fortsetzung**

Gebietsbezeichnung	Anzahl absolut	Veränderung zum Vorjahr in Prozent	Altersgruppe					
			bis 34 absolut	35 - 39 absolut	40 - 49 absolut	50 - 59 absolut	60 - 65 absolut	über 65 absolut
0	1	2	3	4	5	6	7	8
Neurochirurgie	1.594	4,0	44	239	745	423	107	36
Neurologie	4.804	5,8	207	947	2.501	927	162	60
Nuklearmedizin	1.046	2,9	26	93	442	334	76	75
Öffentliches Gesundheitswesen	882	-1,1	4	8	155	527	167	21
Pathologie	1.465	1,7	31	135	526	520	142	111
Pharmakologie	449	1,1	5	28	169	170	50	27
Physikalische und Rehabilitative Medizin	1.725	1,2	7	54	502	811	255	96
Physiologie	92	-4,2	0	6	24	42	10	10
Psychiatrie und Psychotherapie	8.663	4,4	86	672	4.214	2.907	608	176
Psychosomatische Medizin und Psychotherapie	3.981	0,9	9	60	669	1.755	883	605
Radiologie	6.989	2,7	204	744	2.730	2.403	685	223
Rechtsmedizin	213	-0,5	7	19	77	74	24	12
Strahlentherapie	1.059	7,1	24	121	533	305	63	13
Transfusionsmedizin	537	2,5	3	31	243	205	45	10
Urologie	5.204	1,7	172	618	2.070	1.634	495	215
Sonstige Gebietsbezeichnungen <sup>1</sup>	148	-3,9	0	1	11	91	34	11
Insgesamt	333.599	2,3	56.785	37.556	103.420	90.873	31.581	13.384

**1 Enthält Biophysik, Geschichte der Medizin, Immunologie, Kieferchirurgie, Medizinische Genetik, Sozialhygiene, Sportmedizin und nicht zuordenbare Bezeichnungen.**

**Tabelle 6: Berufstätige Ärztinnen nach Gebietsbezeichnungen und Altersgruppen am 31.12.2010**

Gebietsbezeichnung	Anzahl absolut	Veränderung zum Vorjahr in Prozent	Altersgruppe					
			bis 34 absolut	35 - 39 absolut	40 - 49 absolut	50 - 59 absolut	60 - 65 absolut	über 65 absolut
0	1	2	3	4	5	6	7	8
Ohne Gebietsbezeichnung	56.780	4,9	29.695	7.326	10.063	7.425	1.693	578
Allgemeinmedizin	18.162	2,4	243	1.221	7.147	6.868	1.814	869
Anästhesiologie	7.823	3,7	296	889	3.385	2.626	519	108
Anatomie	23	21,1	0	2	8	13	0	0
Arbeitsmedizin	1.264	2,8	11	65	545	502	98	43
Augenheilkunde	3.020	2,2	131	369	1.124	946	295	155
Biochemie	12	-7,7	0	0	2	9	0	1
Chirurgie	5.058	6,2	273	910	2.288	1.327	204	56
Frauenheilkunde und Geburtshilfe	9.671	4,4	401	1.293	4.398	2.850	586	143
Hals-Nasen-Ohrenheilkunde	1.847	1,9	93	260	745	575	118	56
Haut- und Geschlechtskrankheiten	2.666	2,0	155	429	1.069	712	191	110
Humangenetik	169	7,6	7	24	69	50	11	8
Hygiene und Umweltmedizin	94	0,0	1	5	35	46	7	0
Innere Medizin	13.409	5,6	500	2.036	5.995	3.701	809	368
Kinder- und Jugendmedizin	6.692	4,0	373	1.017	2.407	2.054	599	242
Kinder- und Jugendpsychiatrie und -psychotherapie	991	9,0	30	102	486	279	64	30
Laboratoriumsmedizin	329	2,5	8	31	133	119	18	20
Mikrobiologie, Virologie u. Infektionsepidemiologie	262	1,6	4	39	109	87	12	11
Mund-Kiefer-Gesichtschirurgie	160	4,6	3	31	77	36	12	1
Nervenheilkunde	1.251	-2,4	1	19	171	674	236	150

**Tabelle 6: Fortsetzung**

Gebietsbezeichnung	Anzahl absolut	Veränderung zum Vorjahr in Prozent	Altersgruppe					
			bis 34 absolut	35 - 39 absolut	40 - 49 absolut	50 - 59 absolut	60 - 65 absolut	über 65 absolut
0	1	2	3	4	5	6	7	8
Neurochirurgie	246	4,2	10	44	131	59	1	1
Neurologie	1.768	9,2	144	419	885	272	39	9
Nuklearmedizin	302	3,1	8	33	147	99	10	5
Öffentliches Gesundheitswesen	398	1,0	4	3	89	226	67	9
Pathologie	453	6,3	25	59	177	154	26	12
Pharmakologie	111	8,8	2	11	49	35	12	2
Physikalische und Rehabilitative Medizin	666	1,5	3	40	237	309	64	13
Physiologie	15	-11,8	0	0	0	12	2	1
Psychiatrie und Psychotherapie	4.124	5,8	48	336	2.123	1.356	205	56
Psychosomatische Medizin und Psychotherapie	2.041	1,9	3	37	391	966	382	262
Radiologie	2.209	5,0	77	229	977	758	126	42
Rechtsmedizin	66	4,8	6	10	26	21	2	1
Strahlentherapie	486	7,5	12	55	255	140	21	3
Transfusionsmedizin	260	4,4	3	21	114	100	18	4
Urologie	648	6,9	49	111	296	167	21	4
Sonstige Gebietsbezeichnungen <sup>1</sup>	77	-4,9	0	0	3	54	17	3
Insgesamt	143.553	4,3	32.619	17.476	46.156	35.627	8.299	3.376

**1 Enthält Geschichte der Medizin, Immunologie, Medizinische Genetik, Sozialhygiene, Sportmedizin und nicht zuordenbare Bezeichnungen.**

**Tabelle 7: Stationär tätige Ärztinnen und Ärzte nach Gebietsbezeichnungen und Altersgruppen am 31.12.2010**

Gebietsbezeichnung	Anzahl absolut	Veränderung zum Vorjahr in Prozent	Altersgruppe					
			bis 34 absolut	35 - 39 absolut	40 - 49 absolut	50 - 59 absolut	60 - 65 absolut	über 65 absolut
0	1	2	3	4	5	6	7	8
Ohne Gebietsbezeichnung	74.504	4,1	48.154	11.654	9.557	4.180	876	83
Allgemeinmedizin	2.321	1,9	105	304	1.124	628	131	29
Anästhesiologie	14.648	2,0	585	2.156	6.230	4.564	1.051	62
Anatomie	71	12,7	0	2	28	35	3	3
Arbeitsmedizin	265	-2,2	10	24	97	100	30	4
Augenheilkunde	888	-0,7	146	244	314	138	40	6
Biochemie	31	3,3	0	1	5	14	8	3
Chirurgie	18.458	3,1	744	3.309	8.074	4.774	1.410	147
Frauenheilkunde und Geburtshilfe	5.006	2,2	410	1.068	2.029	1.106	355	38
Hals-Nasen-Ohrenheilkunde	1.247	1,4	181	342	465	189	62	8
Haut- und Geschlechtskrankheiten	939	4,1	131	244	342	163	48	11
Humangenetik	115	4,5	9	17	37	31	14	7
Hygiene und Umweltmedizin	69	-5,5	1	3	23	34	6	2
Innere Medizin	19.240	4,2	960	3.915	8.218	4.585	1.345	217
Kinder- und Jugendmedizin	4.832	4,2	448	1.153	1.801	1.086	297	47
Kinder- und Jugendpsychiatrie und -psychotherapie	745	5,5	33	118	353	189	50	2
Laboratoriumsmedizin	293	-3,3	5	27	112	111	30	8
Mikrobiologie, Virologie u. Infektionsepidemiologie	318	-1,2	9	46	120	109	32	2
Mund-Kiefer-Gesichtschirurgie	359	-5,8	15	95	152	61	32	4
Nervenheilkunde	900	-3,7	1	34	149	470	216	30

**Tabelle 7: Fortsetzung**

Gebietsbezeichnung	Anzahl absolut	Veränderung zum Vorjahr in Prozent	Altersgruppe					
			bis 34 absolut	35 - 39 absolut	40 - 49 absolut	50 - 59 absolut	60 - 65 absolut	über 65 absolut
0	1	2	3	4	5	6	7	8
Neurochirurgie	1.029	2,7	42	205	450	263	59	10
Neurologie	3.283	5,5	198	814	1.649	522	86	14
Nuklearmedizin	329	0,6	18	50	137	89	27	8
Öffentliches Gesundheitswesen	30	-11,8	1	1	6	15	6	1
Pathologie	679	3,2	28	104	264	199	62	22
Pharmakologie	172	8,9	4	13	75	56	19	5
Physikalische und Rehabilitative Medizin	915	-1,7	7	35	257	432	153	31
Physiologie	55	5,8	0	5	12	26	8	4
Psychiatrie und Psychotherapie	4.614	4,1	77	507	2.343	1.406	266	15
Psychosomatische Medizin und Psychotherapie	782	2,0	8	35	236	347	132	24
Radiologie	3.359	1,2	168	520	1.352	1.008	276	35
Rechtsmedizin	122	3,4	6	15	49	36	13	3
Strahlentherapie	598	0,5	20	77	298	164	35	4
Transfusionsmedizin	302	-3,2	2	26	141	108	24	1
Urologie	2.083	2,7	161	437	873	474	123	15
Sonstige Gebietsbezeichnungen <sup>1</sup>	31	-8,8	0	0	2	22	6	1
Insgesamt	163.632	3,4	52.687	27.600	47.374	27.734	7.331	906

**1 Enthält Biophysik, Immunologie, Medizinische Genetik, Sozialhygiene und Sportmedizin.**



**Tabelle 8: Niedergelassene Ärztinnen und Ärzte nach Gebietsbezeichnungen und Altersgruppen am 31.12.2010**

Gebietsbezeichnung	Anzahl absolut	Veränderung zum Vorjahr in Prozent	Altersgruppe					
			bis 34 absolut	35 - 39 absolut	40 - 49 absolut	50 - 59 absolut	60 - 65 absolut	über 65 absolut
0	1	2	3	4	5	6	7	8
Ohne Gebietsbezeichnung	8.841	-3,3	67	103	2.147	4.285	1.509	730
Allgemeinmedizin	34.893	-0,9	166	1.398	9.800	14.159	6.857	2.513
Anästhesiologie	2.998	0,9	2	48	1.019	1.473	354	102
Anatomie	2	100,0	0	0	1	1	0	0
Arbeitsmedizin	281	2,2	0	3	108	109	36	25
Augenheilkunde	5.103	-1,0	33	275	1.741	1.940	770	344
Biochemie	1	0,0	0	0	0	1	0	0
Chirurgie	9.811	0,3	5	304	3.524	4.054	1.412	512
Frauenheilkunde und Geburtshilfe	9.932	-0,8	32	390	3.350	3.914	1.591	655
Hals-Nasen-Ohrenheilkunde	3.936	-0,4	21	217	1.418	1.529	520	231
Haut- und Geschlechtskrankheiten	3.576	-0,3	20	210	1.373	1.341	445	187
Humangenetik	96	0,0	0	6	49	28	6	7
Hygiene und Umweltmedizin	7	16,7	0	0	3	0	2	2
Innere Medizin	19.902	0,3	24	759	6.957	7.487	2.949	1.726
Kinder- und Jugendmedizin	5.966	-0,4	25	249	1.895	2.531	887	379
Kinder- und Jugendpsychiatrie und -psychotherapie	771	4,6	1	18	337	284	84	47
Laboratoriumsmedizin	328	-9,4	3	9	96	140	43	37
Mikrobiologie, Virologie u. Infektionsepidemiologie	109	-5,2	1	3	38	46	5	16
Mund-Kiefer-Gesichtschirurgie	1.033	2,6	3	65	426	365	129	45
Nervenheilkunde	2.178	-2,8	1	9	188	979	597	404

**Tabelle 8: Fortsetzung**

Gebietsbezeichnung	Anzahl absolut	Veränderung zum Vorjahr in Prozent	Altersgruppe					
			bis 34 absolut	35 - 39 absolut	40 - 49 absolut	50 - 59 absolut	60 - 65 absolut	über 65 absolut
0	1	2	3	4	5	6	7	8
Neurochirurgie	421	3,7	0	19	216	132	39	15
Neurologie	1.058	2,9	2	50	586	332	61	27
Nuklearmedizin	556	-0,2	5	26	241	204	40	40
Öffentliches Gesundheitswesen	26	-7,1	0	0	1	16	1	8
Pathologie	575	-0,5	1	9	195	264	65	41
Pharmakologie	11	0,0	0	0	2	7	0	2
Physikalische und Rehabilitative Medizin	574	2,5	0	9	182	279	63	41
Physiologie	3	0,0	0	0	0	1	1	1
Psychiatrie und Psychotherapie	3.102	3,6	3	88	1.433	1.177	268	133
Psychosomatische Medizin und Psychotherapie	3.047	0,0	0	23	400	1.357	729	538
Radiologie	2.458	-1,6	6	81	886	1.084	315	86
Rechtsmedizin	13	8,3	0	2	4	2	4	1
Strahlentherapie	258	7,1	4	15	134	82	21	2
Transfusionsmedizin	37	8,8	0	0	17	13	4	3
Urologie	2.752	0,2	2	131	1.065	1.095	328	131
Sonstige Gebietsbezeichnungen <sup>1</sup>	30	-9,1	0	0	4	18	6	2
Insgesamt	124.685	-0,5	427	4.519	39.836	50.729	20.141	9.033

**1 Enthält Immunologie, Kieferchirurgie, Medizinische Genetik, Sportmedizin und nicht zuordenbare Bezeichnungen.**

**Tabelle 9: Anerkennung von Facharztbezeichnungen**

Facharztbezeichnung	2008		2009		2010	
	insgesamt	darunter: Ärztinnen	insgesamt	darunter: Ärztinnen	insgesamt	darunter: Ärztinnen
0	1	2	3	4	5	6
Allgemeinmedizin	898	559	805	490	753	500
Innere und Allgemeinmedizin (Hausarzt)	338	164	363	183	332	189
Anästhesiologie	919	392	954	405	873	382
Anästhesiologie und Intensivtherapie	0	0	1	0	3	1
Anatomie	4	1	2	1	3	1
Arbeitsmedizin	142	80	137	80	139	76
Augenheilkunde	234	121	231	126	182	99
Biochemie	3	0	0	0	0	0
Allgemeine Chirurgie	124	29	103	24	114	35
Chirurgie	621	177	632	198	494	160
Gefäßchirurgie	85	22	89	25	106	25
Herzchirurgie	69	9	71	13	74	15
Kinderchirurgie	28	13	29	8	34	19
Orthopädie	164	44	157	44	108	24
Orthopädie und Unfallchirurgie	1.476	147	1.339	142	810	133
Plastische Chirurgie	56	16	63	19	59	16
Plastische und Ästhetische Chirurgie	18	6	19	7	39	8
Thoraxchirurgie	37	7	20	1	39	3
Viszeralchirurgie	176	30	155	25	142	21
Frauenheilkunde	59	52	52	47	48	40
Frauenheilkunde und Geburtshilfe	607	490	575	453	555	467
Hals-Nasen-Ohrenheilkunde	188	70	171	74	161	65
Phoniatrie und Pädaudiologie	8	5	3	2	4	0
Sprach-, Stimm- u. kindliche Hörstörung.	9	5	9	8	7	5
Dermatologie und Venerologie	11	6	8	5	0	0
Haut- und Geschlechtskrankheiten	209	139	156	104	167	106
Humangenetik	18	12	17	10	18	14
Hygiene	0	0	0	0	1	0
Hygiene und Umweltmedizin	3	2	4	2	6	5
Innere Medizin	1.777	746	1.759	785	1.872	837
Innere Medizin und Angiologie	0	0	3	0	6	3
Innere Medizin u. Endokrinol. u. Diabetol.	4	0	5	1	6	3
Innere Medizin und Gastroenterologie	12	5	22	4	31	3
Innere Medizin und Geriatrie	0	0	4	3	18	7
Innere Medizin u. Hämatologie u. Onkolog.	2	2	7	4	18	8
Innere Medizin und Kardiologie	8	3	34	5	70	17
Innere Medizin und Nephrologie	4	2	12	6	23	8
Innere Medizin und Pneumologie	3	2	10	2	29	12
Innere Medizin und Rheumatologie	1	1	5	2	4	1
Innere Medizin und SP Angiologie	5	1	20	6	12	4
Innere Med. u. SP Endokrinol. u. Diabetol.	8	4	8	5	6	4
Innere Medizin und SP Gastroenterologie	49	13	61	18	54	14

**Tabelle 9: Fortsetzung**

Facharztbezeichnung	2008		2009		2010	
	insgesamt	darunter: Ärztinnen	insgesamt	darunter: Ärztinnen	insgesamt	darunter: Ärztinnen
0	1	2	3	4	5	6
Innere Medizin und SP Geriatrie	3	0	0	0	0	0
Innere Medizin u. SP ges. Innere Medizin	0	0	202	94	19	11
Innere Medizin u. SP Hämatolog. u. Onkol.	42	19	32	18	31	17
Innere Medizin und SP Kardiologie	72	23	102	22	104	27
Innere Medizin und SP Nephrologie	37	15	42	15	24	11
Innere Medizin und SP Pneumologie	37	13	48	15	27	9
Innere Medizin und SP Rheumatologie	11	6	6	4	13	5
Kinderheilkunde	5	3	1	1	1	1
Kinder- und Jugendmedizin	589	392	621	434	563	384
Kinder- und Jugendpsychiatrie	6	5	10	10	12	9
Kinder- u. Jugendpsychiatr. u. -psychoth.	120	80	103	74	118	84
Laboratoriumsmedizin	57	23	42	18	36	22
Mikrobiologie und Infektionsepidemiologie	9	1	11	7	9	3
Mikrobiolog., Virol. u. Infektionsepidemiol.	28	15	24	11	20	10
Kieferchirurgie	1	0	0	0	0	0
Mund-Kiefer-Gesichtschirurgie	81	16	60	14	37	8
Nervenheilkunde	46	18	43	16	49	16
Nervenheilkunde (Neurolog. u. Psychiatrie)	3	2	0	0	0	0
Neurochirurgie	88	24	98	26	90	19
Neurologie	383	176	454	222	391	206
Nuklearmedizin	57	23	40	13	44	15
Öffentliches Gesundheitswesen	27	14	21	11	30	22
Neuropathologie	7	3	4	1	11	7
Pathologie	63	24	66	35	57	31
Klinische Pharmakologie	13	5	6	2	16	3
Pharmakologie und Toxikologie	9	1	4	1	5	2
Physikalische und Rehabilitative Medizin	81	39	68	36	82	43
Physiologie	5	0	4	0	4	0
Psychiatrie	20	12	15	6	4	3
Psychiatrie und Psychotherapie	563	291	547	285	516	283
Psychosomat. Medizin u. Psychotherapie	108	67	65	50	78	51
Psychotherapeutische Medizin	23	18	35	21	32	18
Psychotherapie	1	0	0	0	0	0
Diagnostische Radiologie	159	62	138	58	99	43
Radiologie	178	61	179	67	222	84
Radiologische Diagnostik	0	0	3	1	1	0
Rechtsmedizin	11	6	12	7	9	8
Strahlentherapie	59	28	59	33	58	27
Transfusionsmedizin	19	9	23	17	34	17
Urologie	233	51	207	45	194	44
Insgesamt	11.631	4.922	11.510	5.027	10.460	4.873

**Tabelle 10: Ausländische Ärztinnen und Ärzte in Deutschland am 31.12.2010**

Herkunftsland	Ausländer insgesamt		Dar.: ohne ärztl. Tätigk.	Berufstätig		Davon:			
	Anzahl	Veränd. z.Vj.i.%		Anzahl	Veränd. z.Vj.i.%	Krankenhaus		nieder- gelas- sen	sonstig ärztlich tätig
						Anzahl	Veränd. z.Vj.i.%		
0	1	2	3	4	5	6	7	8	9
<b>Europäische Union</b>	<b>13.526</b>	<b>11,9</b>	<b>1.812</b>	<b>11.714</b>	<b>12,5</b>	<b>8.929</b>	<b>15,4</b>	<b>1.900</b>	<b>885</b>
Davon:									
Belgien	255	3,7	19	236	4,4	130	8,3	91	15
Bulgarien	770	18,1	81	689	20,2	603	22,1	48	38
Dänemark	58	0,0	14	44	4,8	19	26,7	21	4
Estland	31	3,3	4	27	3,8	21	10,5	3	3
Finnland	108	0,0	30	78	4,0	37	-2,6	20	21
Frankreich	425	2,2	87	338	-0,6	157	4,0	137	44
Griechenland	2.016	8,2	295	1.721	10,1	1.336	10,8	281	104
Irland	37	2,8	9	28	7,7	17	6,3	7	4
Italien	864	7,3	168	696	6,6	483	9,8	164	49
Lettland	74	42,3	4	70	42,9	55	57,1	9	6
Litauen	114	52,0	4	110	59,4	91	65,5	10	9
Luxemburg	204	20,0	37	167	15,2	131	17,0	30	6
Malta	6	0,0	2	4	0,0	4	0,0	0	0
Niederlande	616	6,4	92	524	3,4	270	5,9	202	52
Österreich	2.173	7,7	301	1.872	6,4	1.515	6,1	211	146
Polen	1.551	3,5	149	1.402	3,0	1.081	2,8	217	104
Portugal	99	13,8	16	83	15,3	57	9,6	19	7
Rumänien	1.495	34,4	145	1.350	39,5	1.131	51,6	138	81
Schweden	97	-2,0	22	75	-1,3	43	-2,3	28	4
Slowakei	632	10,1	46	586	9,7	544	9,9	19	23
Slowenien	33	13,8	4	29	20,8	23	15,0	1	5
Spanien	383	5,2	73	310	5,8	193	6,0	69	48
Tschechische Republik	471	20,2	49	422	18,9	353	22,6	27	42
Ungarn	688	30,1	93	595	32,5	459	39,1	91	45
Vereinigtes Königreich	221	4,2	54	167	6,4	105	9,4	42	20
Zypern	105	36,4	14	91	42,2	71	51,1	15	5
<b>Übriges Europa</b>	<b>4.946</b>	<b>0,8</b>	<b>668</b>	<b>4.278</b>	<b>2,1</b>	<b>3.341</b>	<b>3,8</b>	<b>571</b>	<b>366</b>
Darunter:									
Kroatien	172	5,5	24	148	0,0	125	0,0	12	11
Norwegen	87	-4,4	24	63	-4,5	35	-5,4	22	6
Russland/ehem. Sowjetunion	1.711	-2,0	172	1.539	-0,3	1.232	1,8	167	140
Schweiz	206	3,0	32	174	4,8	119	6,3	33	22
Serbien/ehem. Jugoslawien	356	-4,0	90	266	-3,3	192	3,2	54	20
Türkei	903	-2,4	183	720	-2,6	504	-1,6	177	39
Ukraine	856	4,0	69	787	5,6	650	2,7	46	91
<b>Europa gesamt</b>	<b>18.472</b>	<b>8,7</b>	<b>2.480</b>	<b>15.992</b>	<b>9,5</b>	<b>12.270</b>	<b>12,0</b>	<b>2.471</b>	<b>1.251</b>

**Tabelle 10: Fortsetzung**

Herkunftsland	Ausländer insgesamt		Dar.: ohne ärztl. Tätigk.	Berufstätig		Davon:			
	Anzahl	Veränd. z.Vj.i.%		Anzahl	Veränd. z.Vj.i.%	Krankenhaus		nieder- gela- sen	sonstig ärztlich tätig
						Anzahl	Veränd. z.Vj.i.%		
0	1	2	3	4	5	6	7	8	9
<b>Afrika gesamt</b>	<b>1.164</b>	<b>13,2</b>	<b>152</b>	<b>1.012</b>	<b>14,9</b>	<b>857</b>	<b>19,0</b>	<b>113</b>	<b>42</b>
Darunter:									
Ägypten	228	22,6	17	211	23,4	181	28,4	17	13
Äthiopien	38	0,0	2	36	0,0	29	3,6	5	2
Ghana	89	0,0	30	59	3,5	30	7,1	22	7
Kamerun	132	6,5	8	124	8,8	117	9,3	7	0
Libyen	356	25,8	34	322	26,3	311	28,0	7	4
Nigeria	48	2,1	12	36	0,0	26	8,3	9	1
Sudan	59	-1,7	10	49	0,0	42	2,4	7	0
<b>Amerika gesamt</b>	<b>796</b>	<b>3,2</b>	<b>151</b>	<b>645</b>	<b>2,5</b>	<b>456</b>	<b>5,1</b>	<b>122</b>	<b>67</b>
Davon:									
Nordamerika	302	4,9	70	232	3,1	144	4,3	59	29
Mittelamerika	109	-1,8	16	93	-2,1	72	-2,7	8	13
Südamerika	385	3,5	65	320	3,6	240	8,1	55	25
Darunter:									
Brasilien	108	6,9	17	91	13,8	73	19,7	13	5
<b>Asien gesamt</b>	<b>4.641</b>	<b>5,5</b>	<b>833</b>	<b>3.808</b>	<b>8,1</b>	<b>2.878</b>	<b>13,5</b>	<b>687</b>	<b>243</b>
Darunter:									
Afghanistan	209	-1,4	45	164	-3,0	107	0,0	45	12
China	179	0,0	9	170	-0,6	128	4,9	21	21
Indien	132	9,1	19	113	18,9	91	28,2	13	9
Indonesien	198	7,0	35	163	7,9	121	15,2	37	5
Irak	173	3,0	27	146	2,8	112	0,9	26	8
Iran	1.071	-2,6	425	646	-2,0	328	2,5	259	59
Israel	169	9,0	16	153	13,3	120	21,2	28	5
Japan	54	0,0	10	44	2,3	36	2,9	6	2
Jemen	103	21,2	13	90	20,0	82	24,2	3	5
Jordanien	246	8,4	30	216	10,8	163	20,7	48	5
Kasachstan	198	4,2	23	175	8,0	150	10,3	7	18
Libanon	90	-6,2	9	81	-4,7	55	-3,5	20	6
Syrien	867	11,9	77	790	14,2	640	19,6	118	32
Vietnam	69	3,0	7	62	1,6	40	5,3	17	5
<b>Australien/Ozeanien</b>	<b>19</b>	<b>5,6</b>	<b>6</b>	<b>13</b>	<b>-7,1</b>	<b>5</b>	<b>-16,7</b>	<b>4</b>	<b>4</b>
<b>Sonstige insgesamt</b>	<b>224</b>	<b>-13,2</b>	<b>44</b>	<b>180</b>	<b>-7,7</b>	<b>116</b>	<b>-10,1</b>	<b>50</b>	<b>14</b>
<b>Ausland gesamt</b>	<b>25.316</b>	<b>7,9</b>	<b>3.666</b>	<b>21.650</b>	<b>9,1</b>	<b>16.582</b>	<b>12,2</b>	<b>3.447</b>	<b>1.621</b>